



Casa abierta al tiempo

UNIVERSIDAD AUTÓNOMA METROPOLITANA
Unidad Xochimilco

**Ejercicio Presupuestal
de la Unidad Xochimilco al
4° Trimestre de 2019**

**Universidad Autónoma
Metropolitana**

ÍNDICE

Ejercicio Presupuestal de la Unidad Xochimilco al 4° Trimestre de 2019 Unidad Xochimilco

Glosario.....	1
GASTOS DE OPERACIÓN UNIDAD XOCHIMILCO	
— Gastos de Operación de Unidad Xochimilco.....	3
— Representación Gráfica de Gastos de Operación de Unidad Xochimilco.....	4
GASTOS DE OPERACIÓN RECTORÍA	
— Gastos de Operación Rectoría.....	7
— Representación Gráfica de Gastos de Operación de proyectos y Coordinaciones de Rectoría.....	8
PROYECTOS INSTITUCIONALES DE RECTORÍA	
— Proyectos Institucionales de Rectoría.....	9
— Representación Gráfica de Proyectos Institucionales.....	10

Ejercicio Presupuestal de la Unidad Xochimilco al 4° Trimestre de 2019

Unidad Xochimilco

GASTOS DE OPERACIÓN SECRETARÍA

- Gastos de operación de Secretaría 11
- Representación Gráfica de gastos de operación de los proyectos y Coordinaciones de Secretaría..... 12

GASTOS DE OPERACIÓN DE LA DIVISIÓN DE CIENCIAS SOCIALES Y HUMANIDADES (DCSH)

- Gastos de operación DCSH13
- Representación Gráfica de los Gastos de operación de los Proyectos y departamentos de la División de Ciencias Sociales y Humanidades..... 14

Ejercicio Presupuestal de la Unidad Xochimilco al 4° Trimestre de 2019
Unidad Xochimilco

GASTOS DE OPERACIÓN DE LA DIVISIÓN DE CIENCIAS Y ARTES PARA EL
DISEÑO (DCyAD)

- Gastos de operación División de Ciencias y Artes para el Diseño 17
- Representación Gráfica de los Gastos de operación de los Proyectos y departamentos de la División de Ciencias y Artes para el Diseño.....18

GASTOS DE OPERACIÓN DIVISIÓN DE CIENCIAS BIOLÓGICAS Y DE LA SALUD
(DCBS)

- Gastos de operación División de Ciencias Biológicas y de la Salud 21
- Representación Gráfica de los Gastos de operación de los Proyectos y departamentos de la División de Ciencias Biológicas y de la Salud 22

Ejercicio Presupuestal de la Unidad Xochimilco al 4° Trimestre de 2019

Unidad Xochimilco

MANTENIMIENTO XOCHIMILCO

- Gastos de Mantenimiento de la Unidad..... 25
- Representación Gráfica de gastos de Mantenimiento de la Unidad..... 26

INVERSIÓN UNIDAD XOCHIMILCO

- Gastos de Inversión de la Unidad..... 27
- Representación Gráfica de gastos de Inversión de la Unidad..... 28

OBRAS UNIDAD XOCHIMILCO

- Gastos de Obras de la Unidad..... 31
- Representación Gráfica de gastos de Obras de la Unidad..... 32

GLOSARIO

Presupuesto.- Estimación financiera anticipada , generalmente anual , de los egresos e ingresos necesarios para cumplir con los propósitos de una entidad determinada.

Ejercido.- Recursos erogados por la Institución, que fueron concluidos y registrados mediante una póliza contable.

Transferencia.- Movimientos de recursos autorizados entre partidas presupuestales, de un mismo proyecto o entre partidas de proyectos diferentes, incluso entre proyectos de diferentes Unidades.

Pueden ser **positivas** (cuando ingresan al proyecto) o **negativas** (cuando se emiten a otro proyecto).

GLOSARIO

Adecuación.- Recursos adicionales al presupuesto aprobado, por concepto de ingresos propios y remanentes de ejercicios anteriores.

Presupuesto Ajustado.- Recursos presupuestales incluyendo transferencias y adecuaciones.

Notas:

1.- Todas las cifras expresadas en este documento están en “miles de pesos”

Ejemplo: En pesos..... **1,929,640**

En miles de pesos... 1,929.64

2.- Todas las cifras que aparecen en este documento provienen Sistema Integral de Información UAM, Submódulo de Recursos Financieros (SIUAM-SRFV6).



Casa abierta al tiempo

UNIVERSIDAD AUTÓNOMA METROPOLITANA
Unidad Xochimilco

**Ejercicio Presupuestal
de la Unidad Xochimilco al
4° Trimestre de 2019**

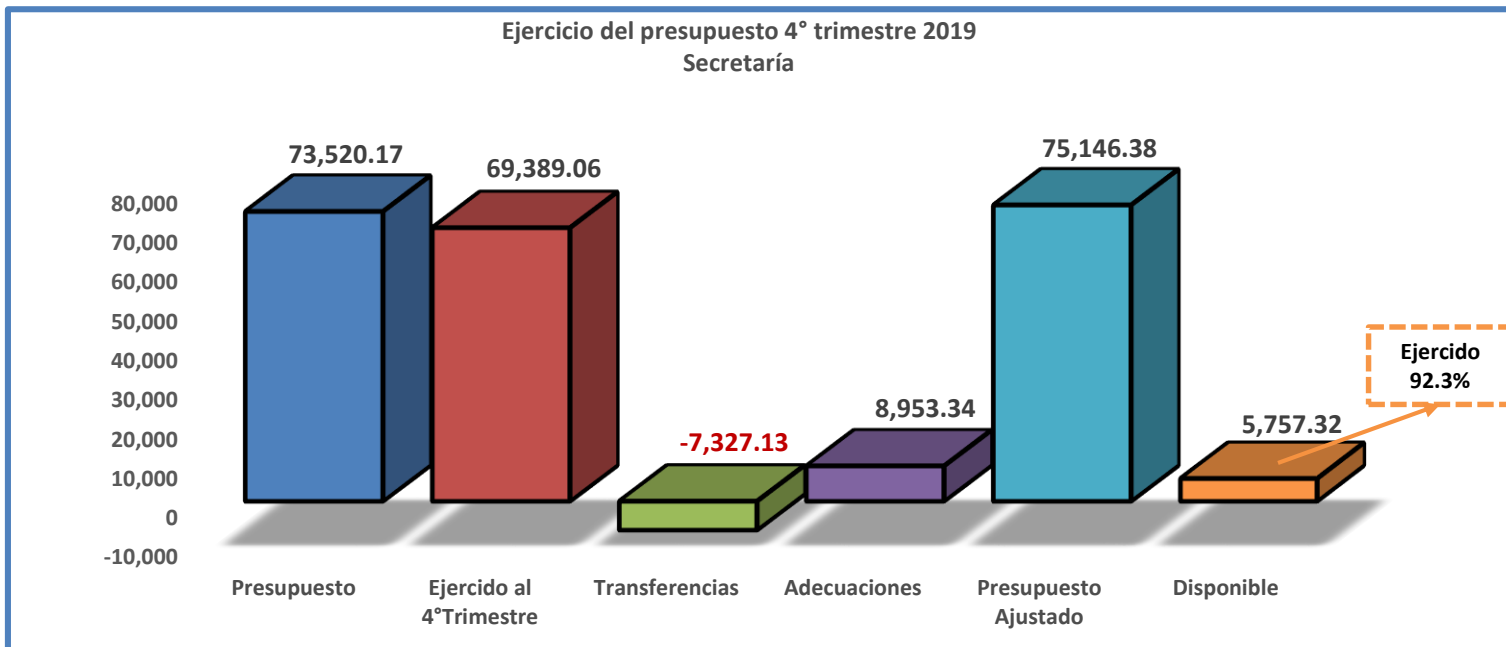
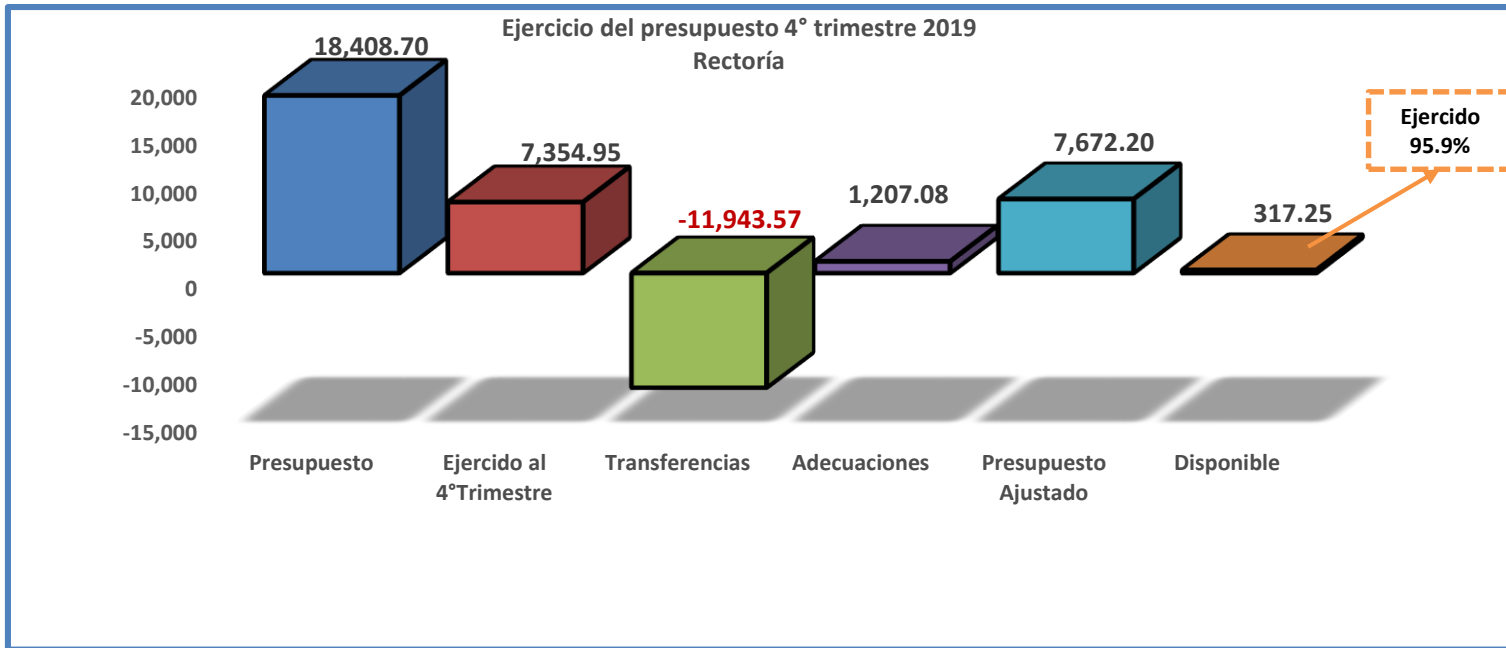
**Universidad Autónoma
Metropolitana**

Gastos de Operación

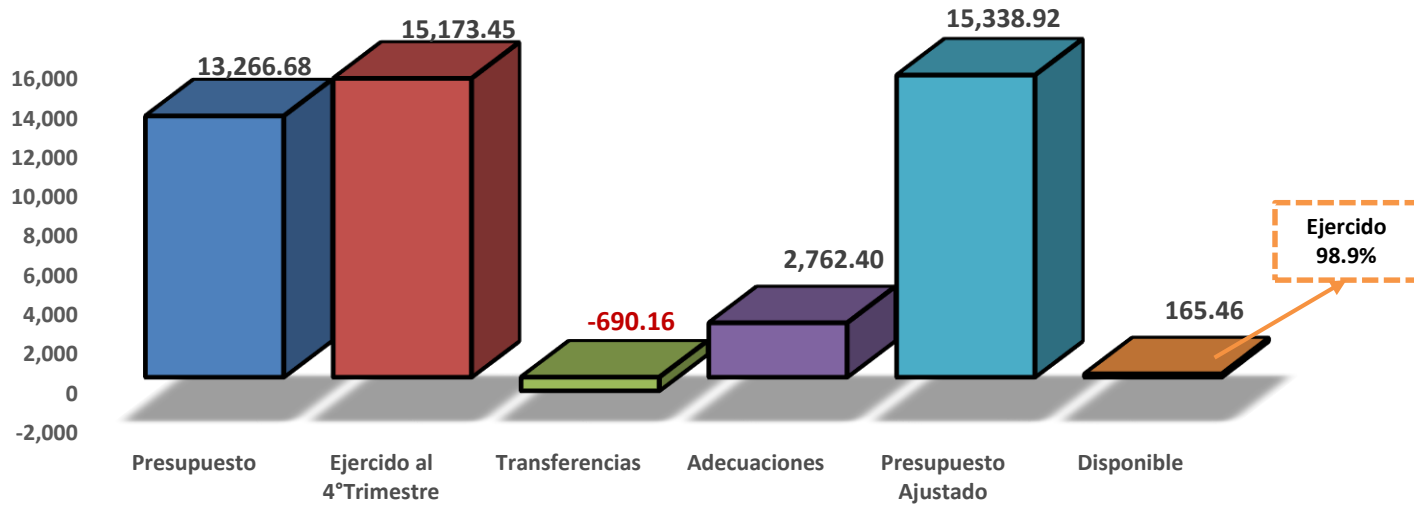
Cuadro 1. Gastos de operación Unidad Xochimilco

ÁREA	PRESUPUESTO	EJERCIDO	TRANSFERENCIAS	ADECUACIONES	PRESUPUESTO AJUSTADO	DISPONIBLE	% DISPONIBLE SOBRE PRESUPUESTO AJUSTADO
RECTORÍA	18,408.70	7,354.95	-11,943.57	1,207.08	7,672.20	317.25	4.1
SECRETARÍA	73,520.17	69,389.06	-7,327.13	8,953.34	75,146.38	5,757.32	7.7
DCSH	13,266.68	15,173.45	-690.16	2,762.40	15,338.92	165.46	1.1
DCBS	21,782.59	23,112.95	-620.53	3,700.78	24,862.84	1,749.90	7.0
DCYAD	7,993.58	6,480.80	-1,551.91	42.44	6,484.11	3.30	0.1
TOTAL	134,971.70	121,511.21	-22,133.30	16,666.04	129,504.44	7,993.23	6.2

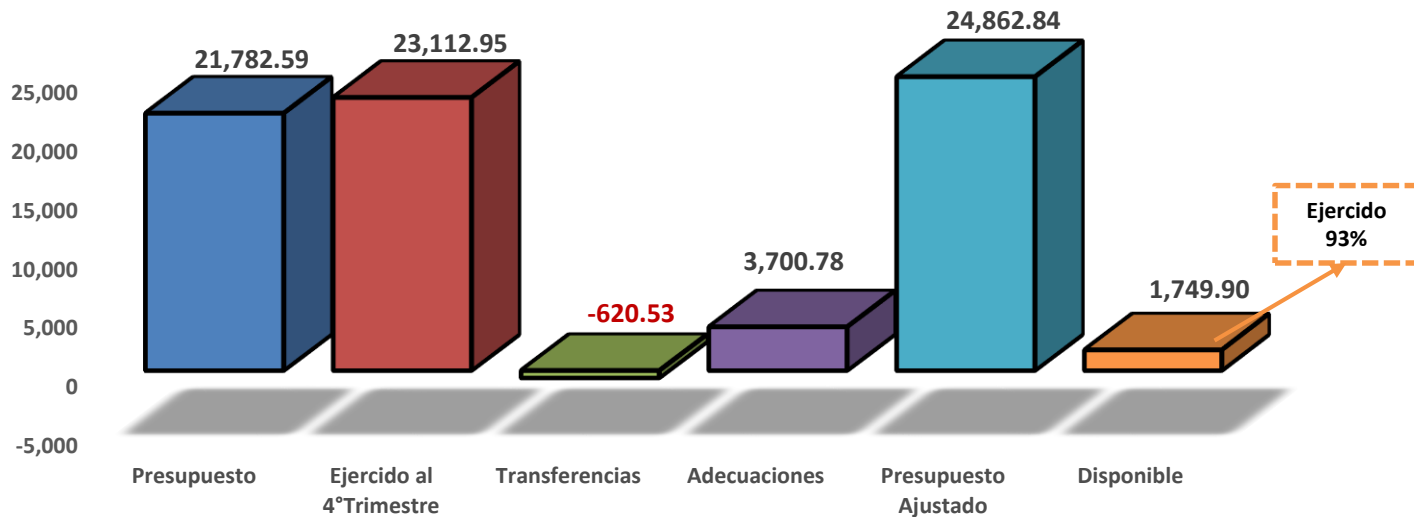
Representación gráfica de gastos de operación de Unidad Xochimilco



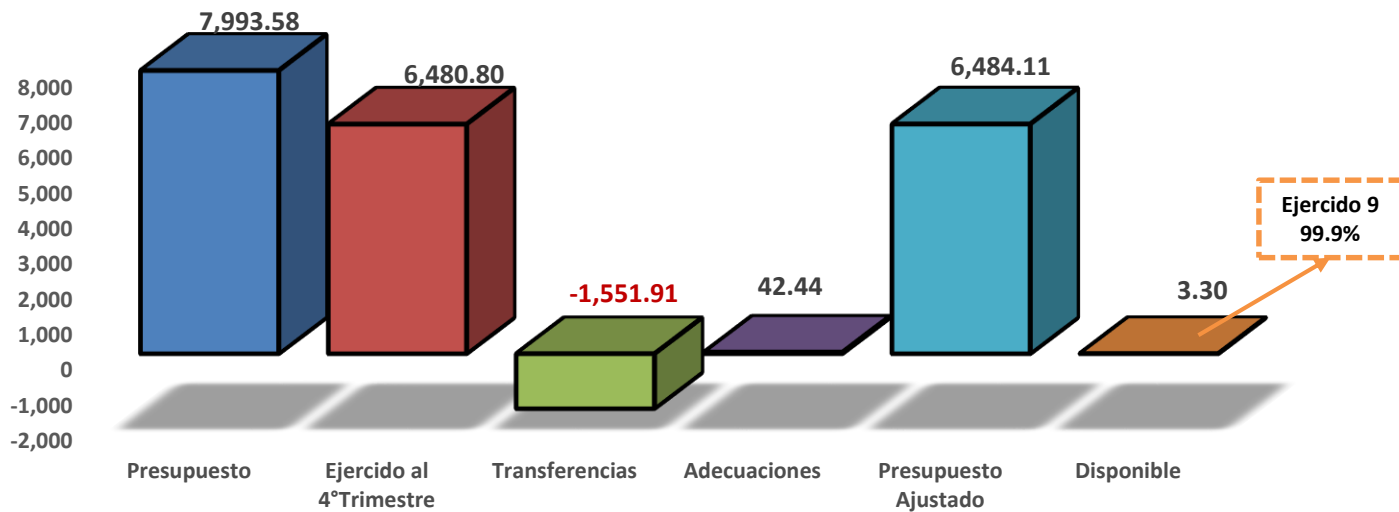
Ejercicio del presupuesto 4° trimestre 2019
División de Ciencias Sociales y Humanidades



Ejercicio del presupuesto 4° trimestre 2019
División de Ciencias Biológicas y de la Salud



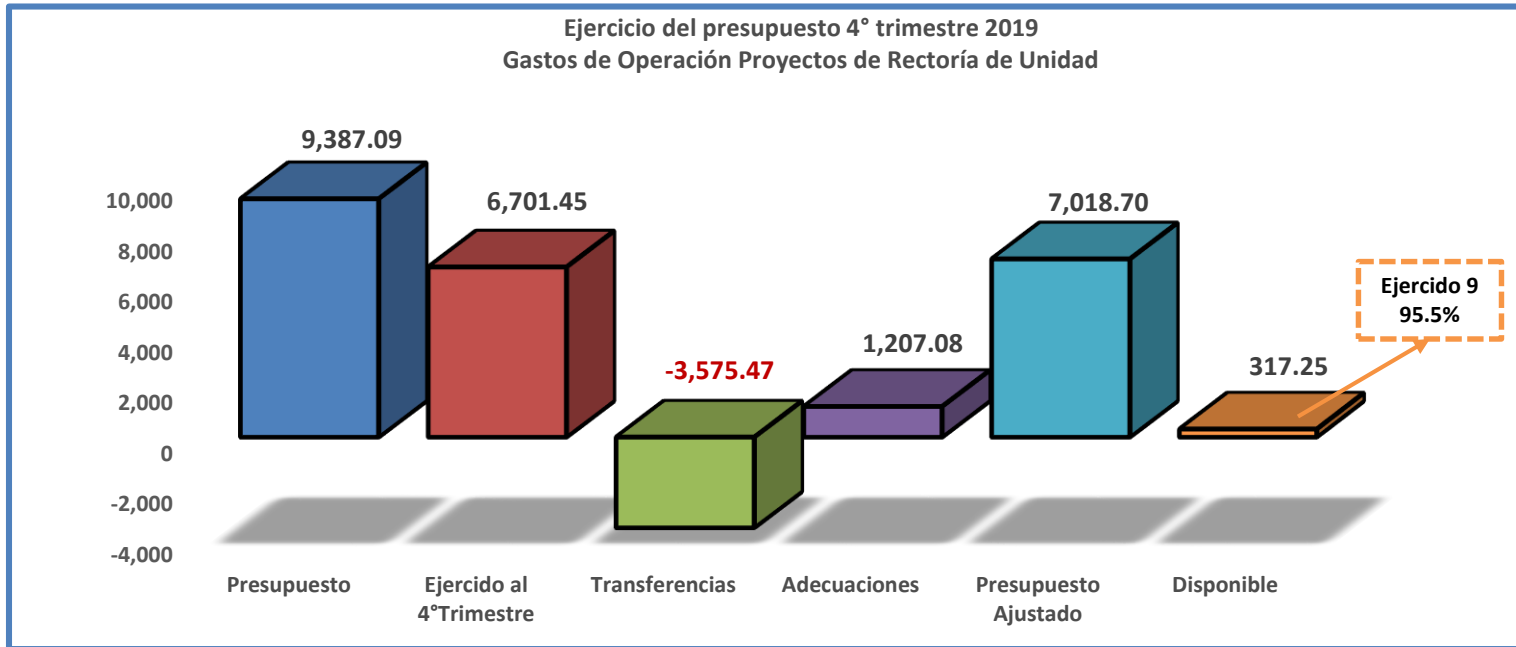
Ejercicio del presupuesto 4° trimestre 2019
División de Ciencias y Artes para el Diseño



Cuadro 2. Gastos de operación Rectoría

DEPARTAMENTO/ COORDINACIÓN	PRESUPUESTO	EJERCIDO	TRANSFERENCIAS	ADECUACIONES	PRESUPUESTO AJUSTADO	DISPONIBLE	% DISPONIBLE SOBRE PRESUPUESTO AJUSTADO
PROYECTOS DE RECTORÍA	4,393.17	2,894.25	-1,711.94	530.27	3,211.50	317.24	9.9
CEUX	2,481.41	1,778.25	-841.52	138.36	1,778.25	0.00	0.0
CECAD	183.99	503.00	-88.64	407.65	503.00	0.00	0.0
COPLADA	478.29	578.70	-30.38	130.80	578.70	0.01	0.0
COORD. DE DOCENCIA	1,850.24	947.26	-902.98	0.00	947.26	0.00	0.0
TOTAL	9,387.09	6,701.45	-3,575.47	1,207.08	7,018.70	317.25	4.5

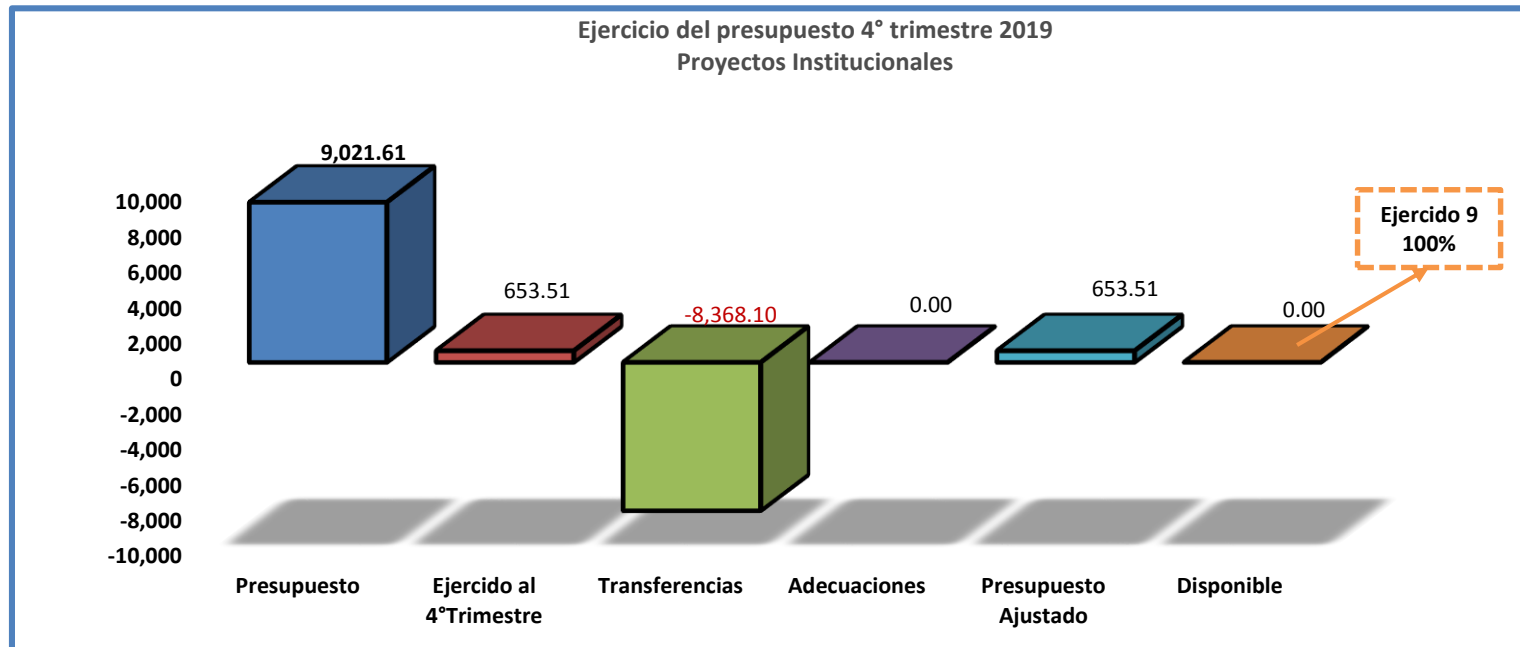
Representación gráfica de gastos de operación de proyectos de oficina y coordinaciones de Rectoría de Unidad



Cuadro 3. Proyectos Institucionales

DEPARTAMENTO/ COORDINACIÓN	PRESUPUESTO	EJERCIDO	TRANSFERENCIAS	ADECUACIONES	PRESUPUESTO AJUSTADO	DISPONIBLE	% DISPONIBLE SOBRE PRESUPUESTO AJUSTADO
APOYOS ACADÉMICOS (CONVOCATORIAS)	8,074.01	0.00	-8,074.01	0.00	0.00	0.00	#¡DIV/0!
PROGRAMA RADIO ABIERTA	321.30	320.06	-1.24	0.00	320.06	0.00	0.0
PROGRAMA DE UNIVERSIDAD SALUDABLE	278.80	33.81	-244.99	0.00	33.81	0.00	0.0
CUERPOS QUE IMPORTAN	220.00	172.75	-47.25	0.00	172.75	0.00	0.0
FRECUENCIA NUTRICIONAL	127.50	126.89	-0.61	0.00	126.89	0.00	0.0
TOTAL	9,021.61	653.51	-8,368.10	0.00	653.51	0.00	0.0

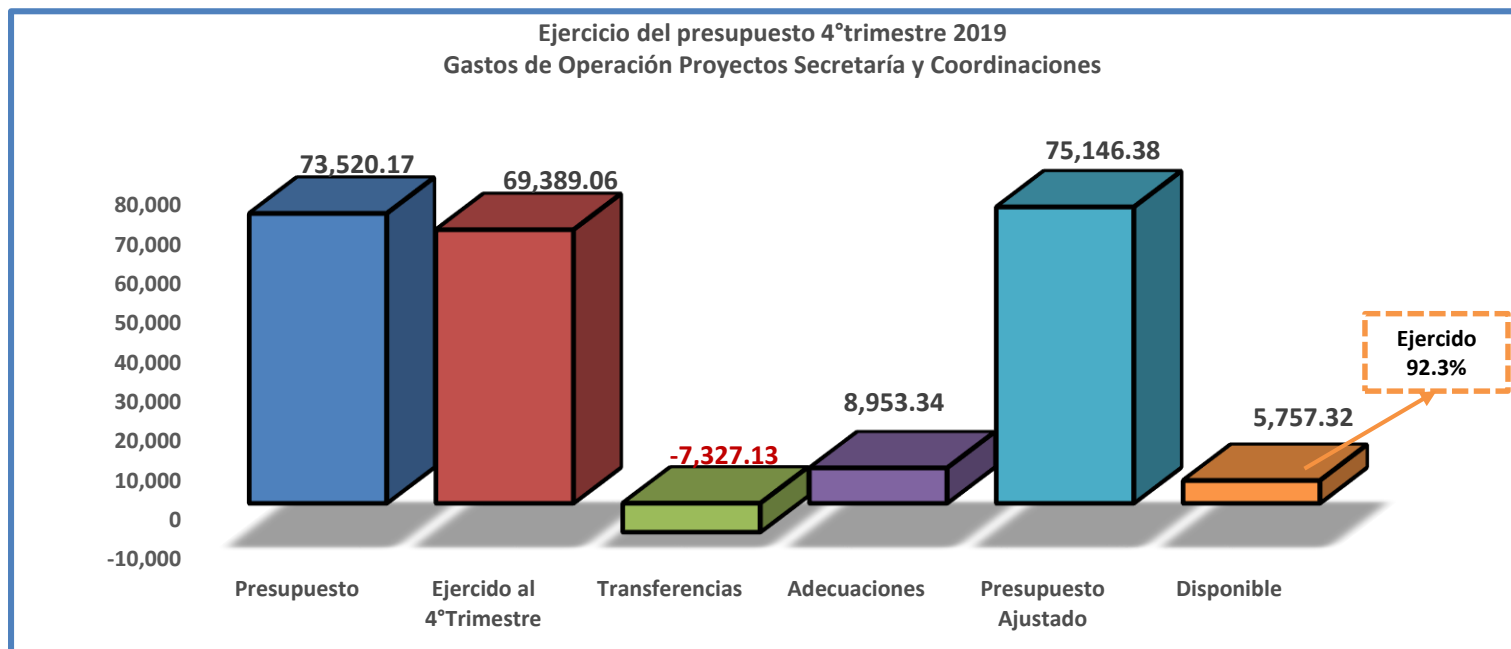
Representación gráfica de gastos de operación de Proyectos Institucionales



Cuadro 4. Gastos de Operación de Secretaría

DEPARTAMENTO/ COORDINACIÓN	PRESUPUESTO	EJERCIDO	TRANSFERENCIAS	ADECUACIONES	PRESUPUESTO AJUSTADO	DISPONIBLE	% DISPONIBLE SOBRE PRESUPUESTO AJUSTADO
PROYECTOS DE LA SECRETARÍA	8,387.38	7,851.52	4,958.75	262.44	13,608.57	5,757.05	42.3
SERVICIOS ADMINISTRATIVOS	33,608.28	29,671.71	-12,187.50	8,251.19	29,671.96	0.25	0.0
SERVICIOS GENERALES	8,394.05	7,388.42	-1,137.29	131.66	7,388.42	0.00	0.0
ESPACIOS FÍSICOS	6,187.01	6,930.90	743.89	0.00	6,930.90	0.00	0.0
SISTEMAS ESCOLARES	894.10	721.33	-298.85	126.09	721.34	0.01	0.0
SERVICIOS DE INFORMACIÓN	5,686.85	6,292.04	498.89	106.31	6,292.05	0.00	0.0
SERVICIOS DE CÓMPUTO	10,362.50	10,533.13	94.98	75.65	10,533.14	0.00	0.0
TOTAL	73,520.17	69,389.06	-7,327.13	8,953.34	75,146.38	5,757.32	7.7

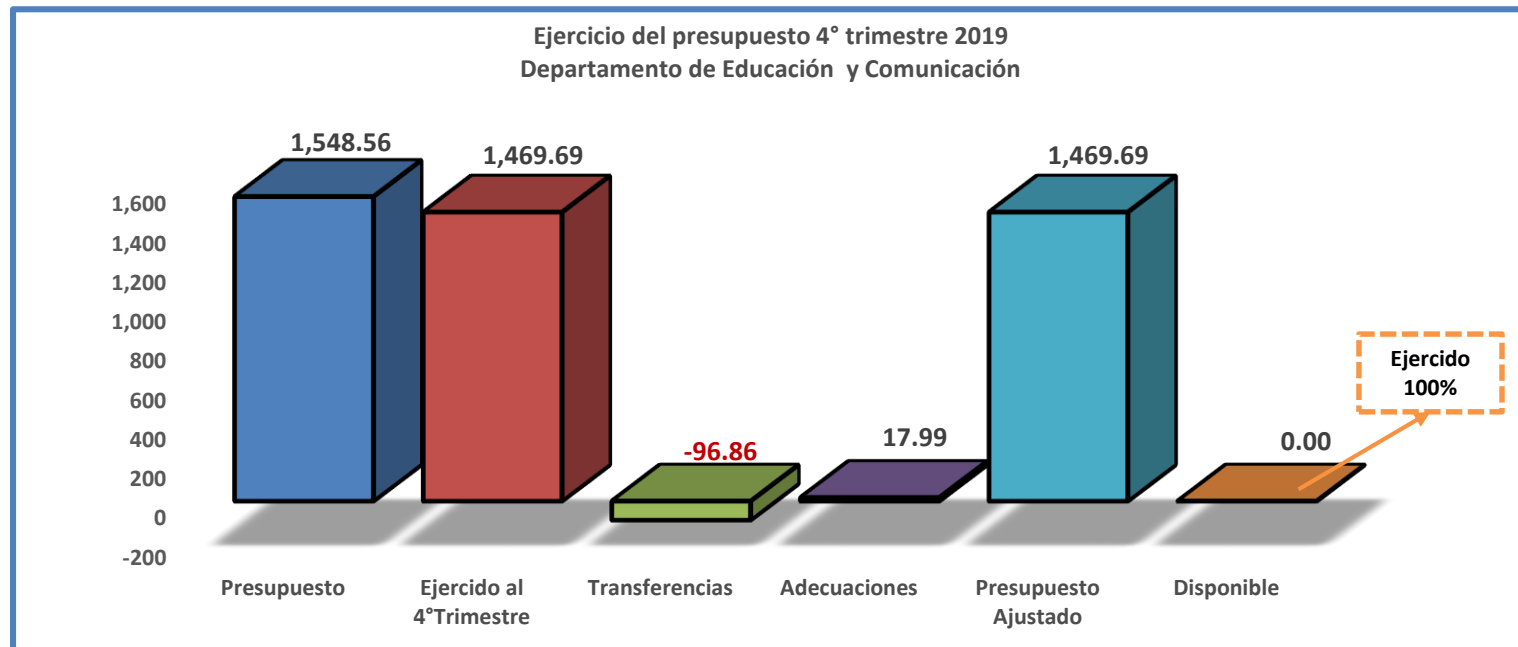
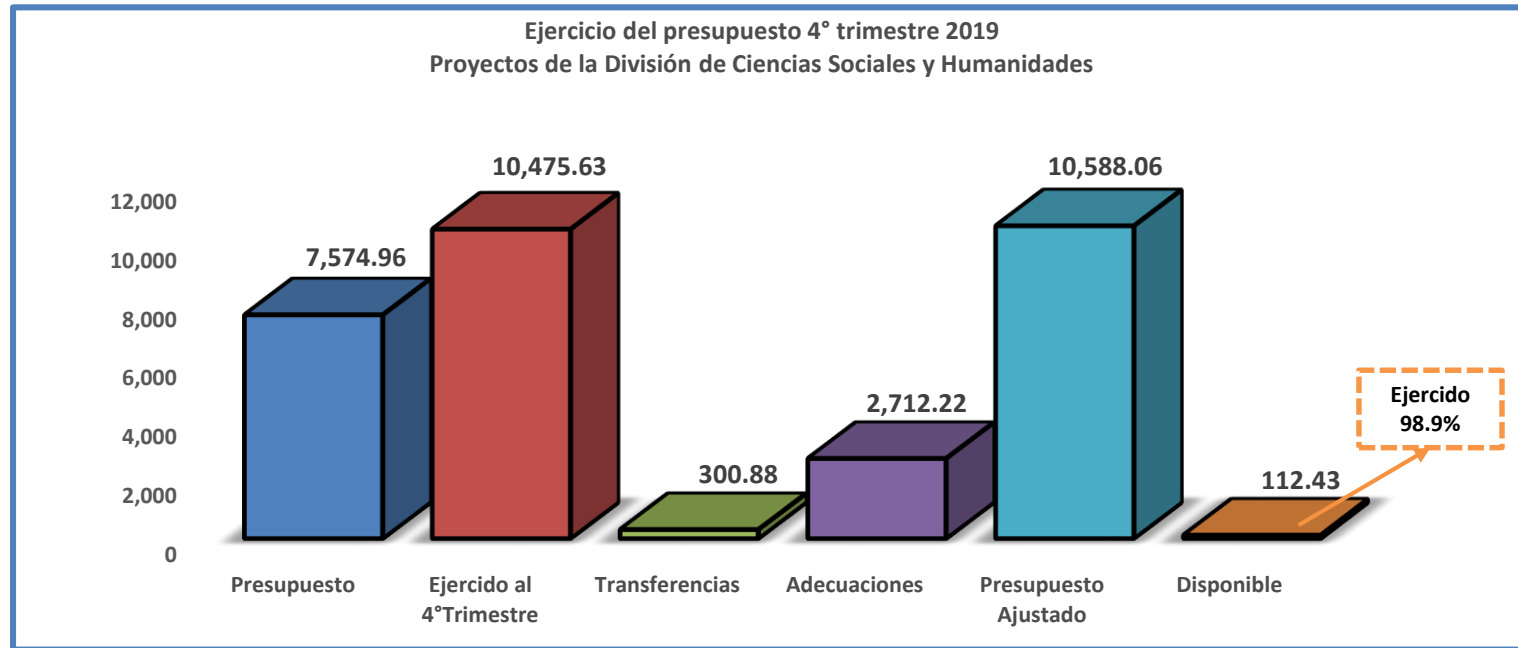
Representación gráfica de gastos de operación de Proyectos de oficina y Coordinaciones de Secretaría de Unidad



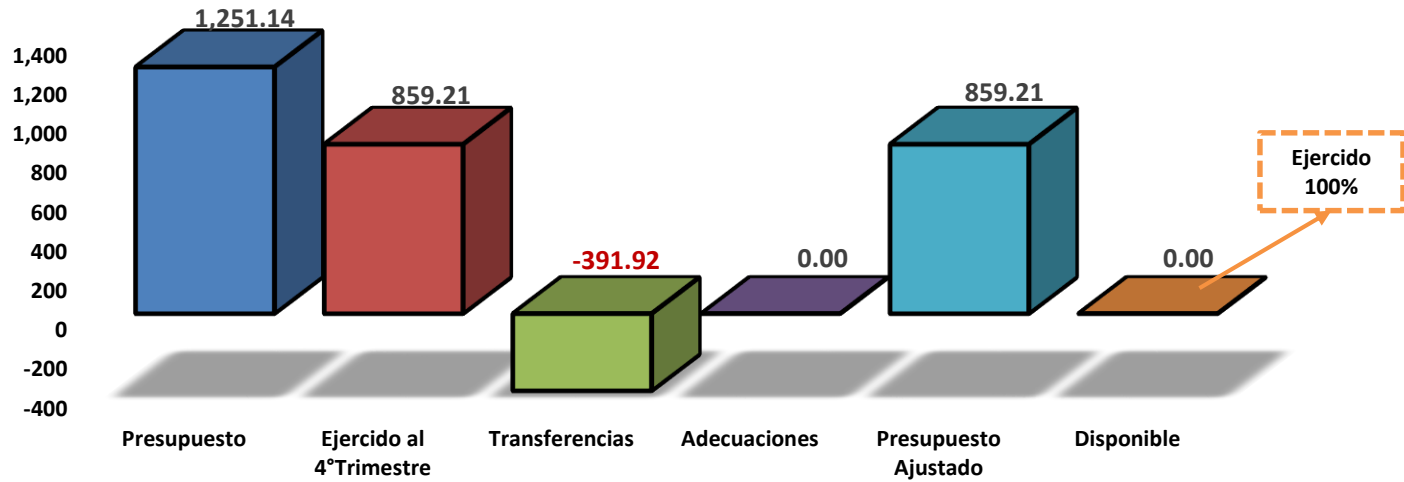
Cuadro 5. Gastos de operación DCSH

DEPARTAMENTO	PRESUPUESTO	EJERCIDO	TRANSFERENCIAS	ADECUACIONES	PRESUPUESTO AJUSTADO	DISPONIBLE	% DISPONIBLE SOBRE PRESUPUESTO AJUSTADO
PROYECTOS DE LA DCSH	7,574.96	10,475.63	300.88	2,712.22	10,588.06	112.43	1.1
DEPARTAMENTO DE EDUCACIÓN Y COMUNICACIÓN	1,548.56	1,469.69	-96.86	17.99	1,469.69	0.00	0.0
DEPARTAMENTO DE RELACIONES SOCIALES	1,251.14	859.21	-391.92	0.00	859.21	0.00	0.0
DEPARTAMENTO DE PRODUCCIÓN ECONOMICA	1,336.83	1,318.48	2.49	22.30	1,361.62	43.13	3.2
DEPARTAMENTO DE POLÍTICA Y CULTURA	1,555.19	1,050.44	-504.75	9.90	1,060.34	9.90	0.9
TOTAL	13,266.68	15,173.45	-690.16	2,762.40	15,338.91	165.46	1.1

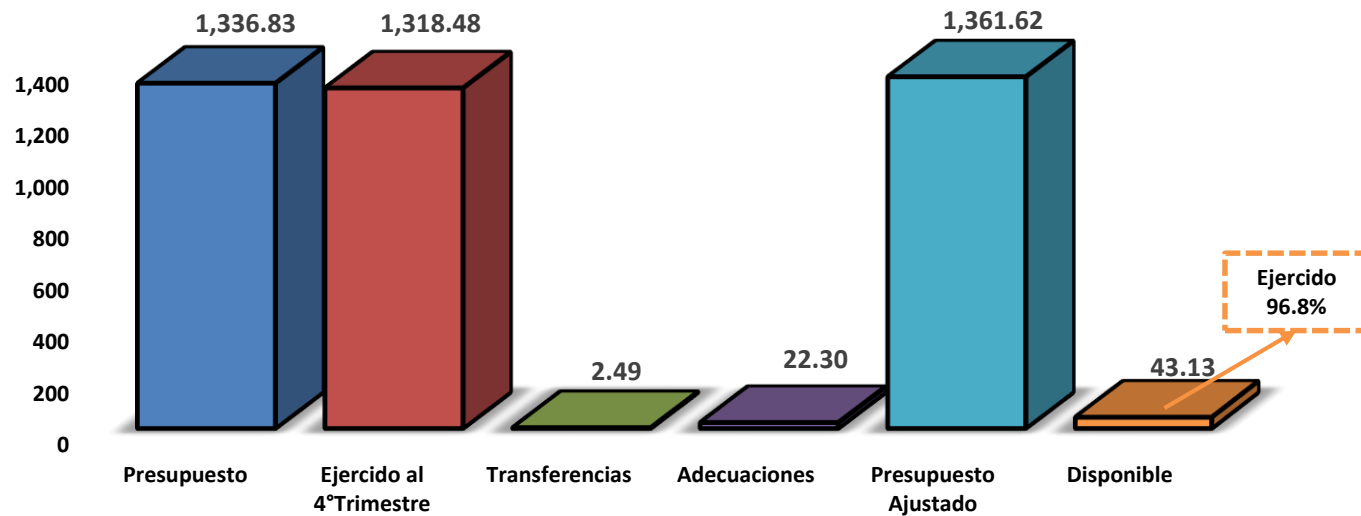
REPRESENTACIÓN GRÁFICA DE LOS GASTOS DE OPERACIÓN DE LOS PROYECTOS Y DEPARTAMENTOS DE LA DCSH



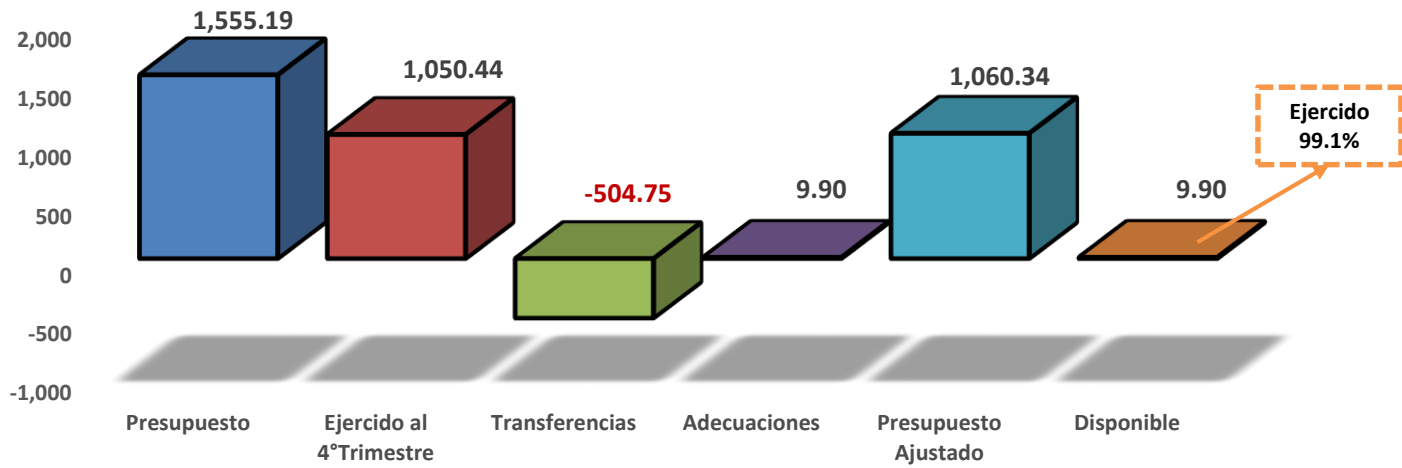
Ejercicio del presupuesto 4° trimestre 2019
Departamento de Relaciones Sociales



Ejercicio del presupuesto 4° trimestre 2019
Departamento de Producción Económica



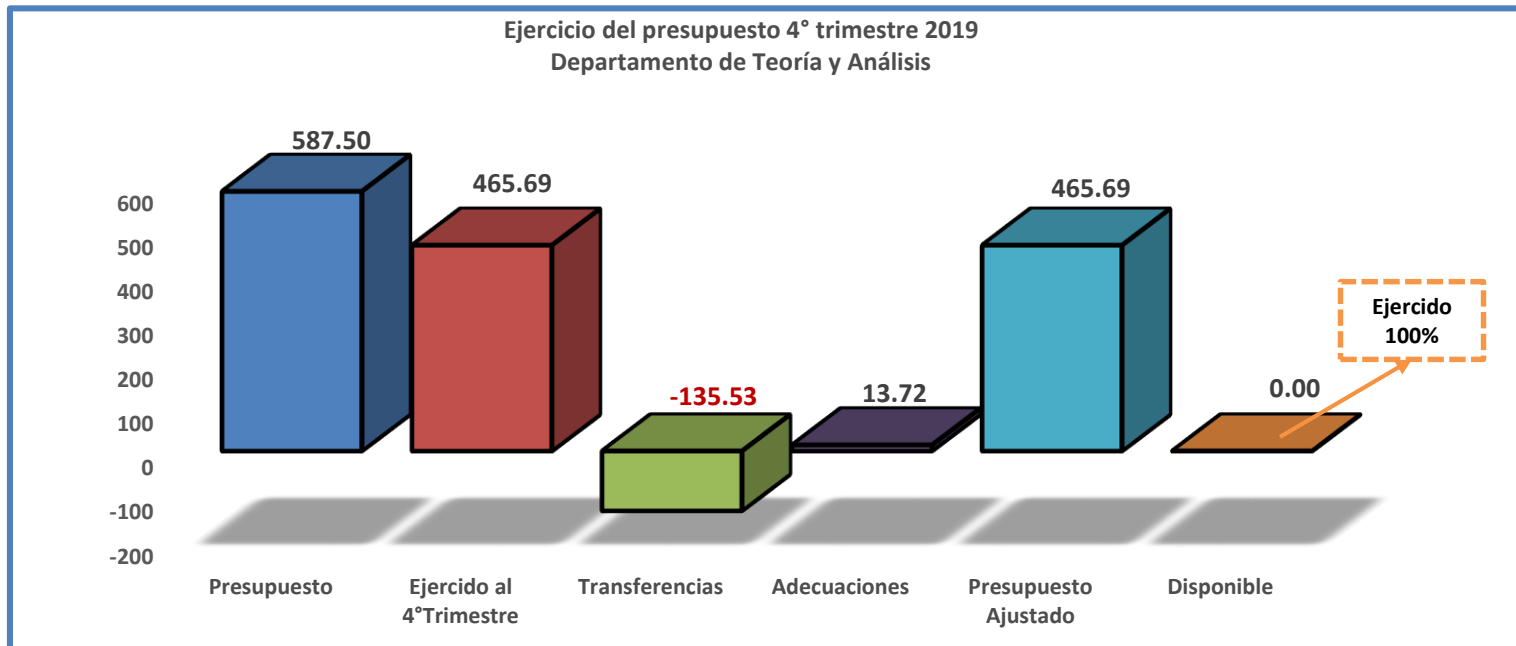
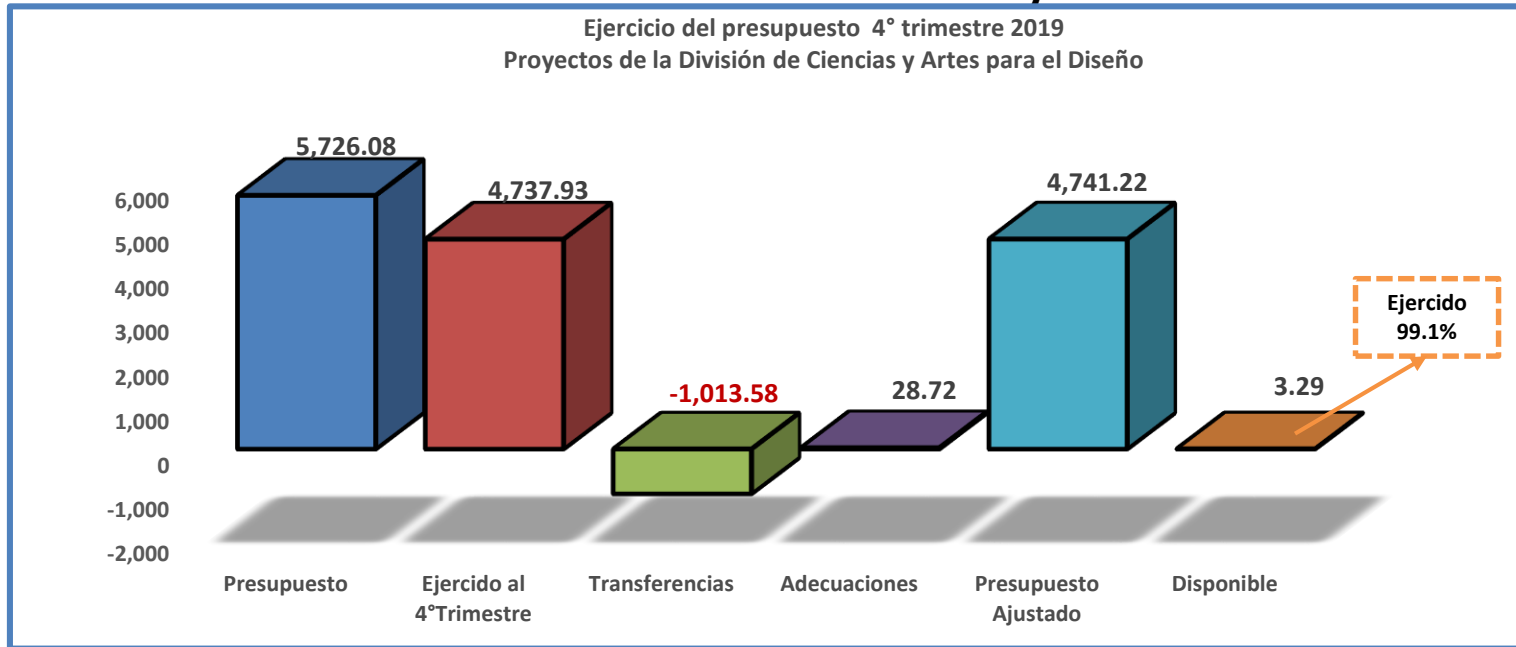
Ejercicio del presupuesto 4° trimestre 2019
Departamento de Política y Cultura



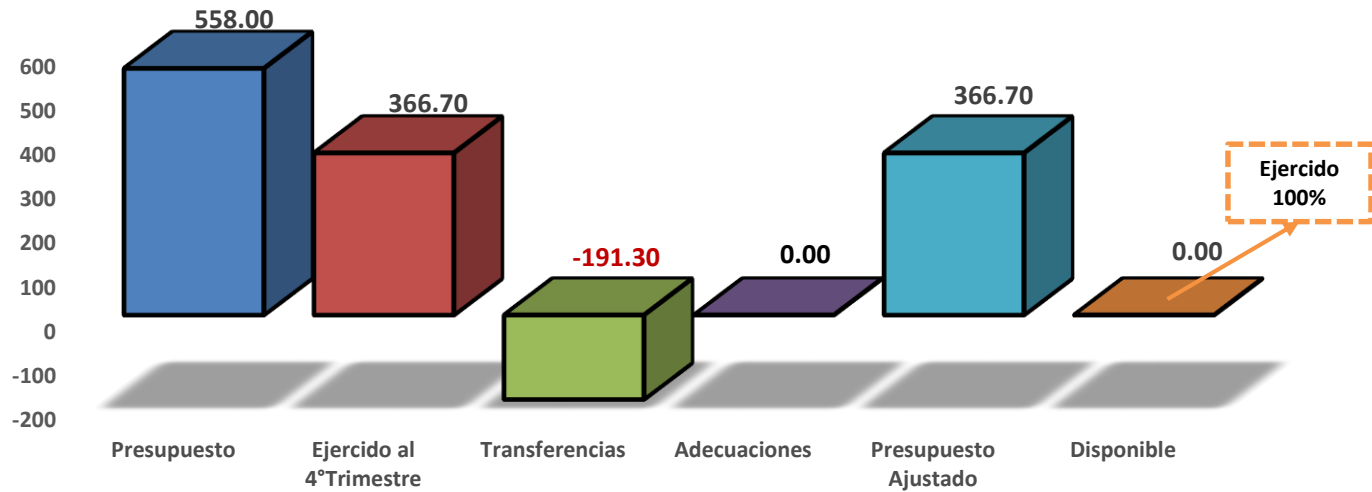
Cuadro 6. Gastos de Operación DCyAD

DEPARTAMENTO	PRESUPUESTO	EJERCIDO	TRANSFERENCIAS	ADECUACIONES	PRESUPUESTO AJUSTADO	DISPONIBLE	% DISPONIBLE SOBRE PRESUPUESTO AJUSTADO
PROYECTOS DE DCyAD	5,726.08	4,737.93	-1,013.58	28.72	4,741.22	3.29	0.1
DEPARTAMENTO DE TEORÍA Y ANÁLISIS	587.50	465.69	-135.53	13.72	465.69	0.00	0.0
DEPARTAMENTO DE TECNOLOGÍA Y PRODUCCIÓN	558.00	366.70	-191.30	0.00	366.70	0.00	0.0
DEPARTAMENTO DE SINTESIS CREATIVA	557.00	536.54	-20.46	0.00	536.54	0.00	0.0
DEPARTAMENTO DE MÉTODOS Y SISTEMAS	565.00	373.96	-191.04	0.00	373.96	0.00	0.0
TOTAL	7,993.58	6,480.81	-1,551.91	42.44	6,484.11	3.30	0.1

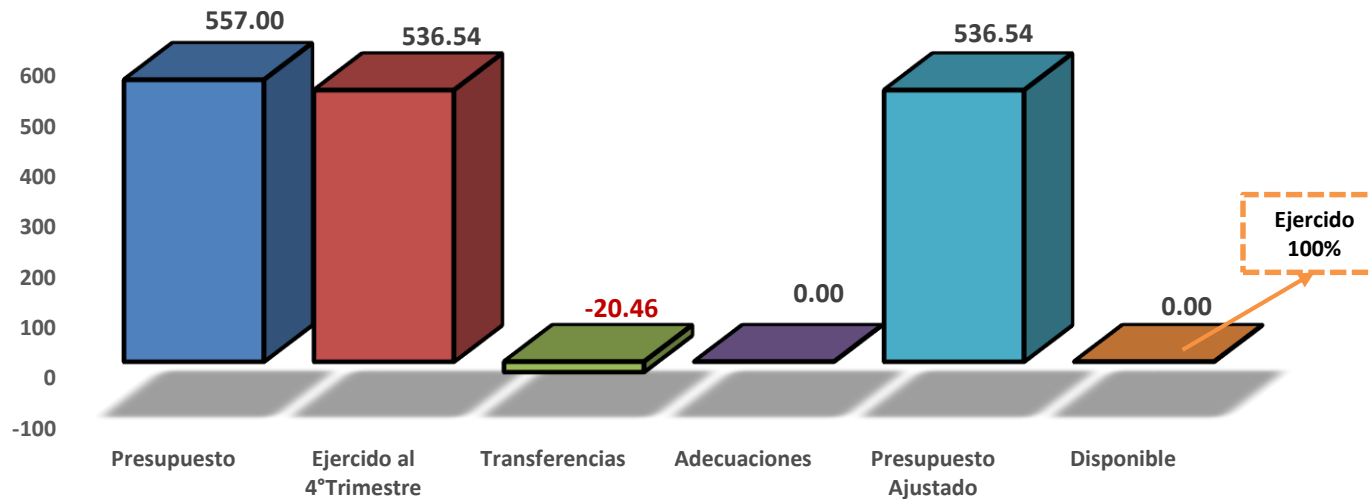
REPRESENTACIÓN GRÁFICA DE LOS GASTOS DE OPERACIÓN DE LOS PROYECTOS Y DEPARTAMENTOS DE LA DCyAD



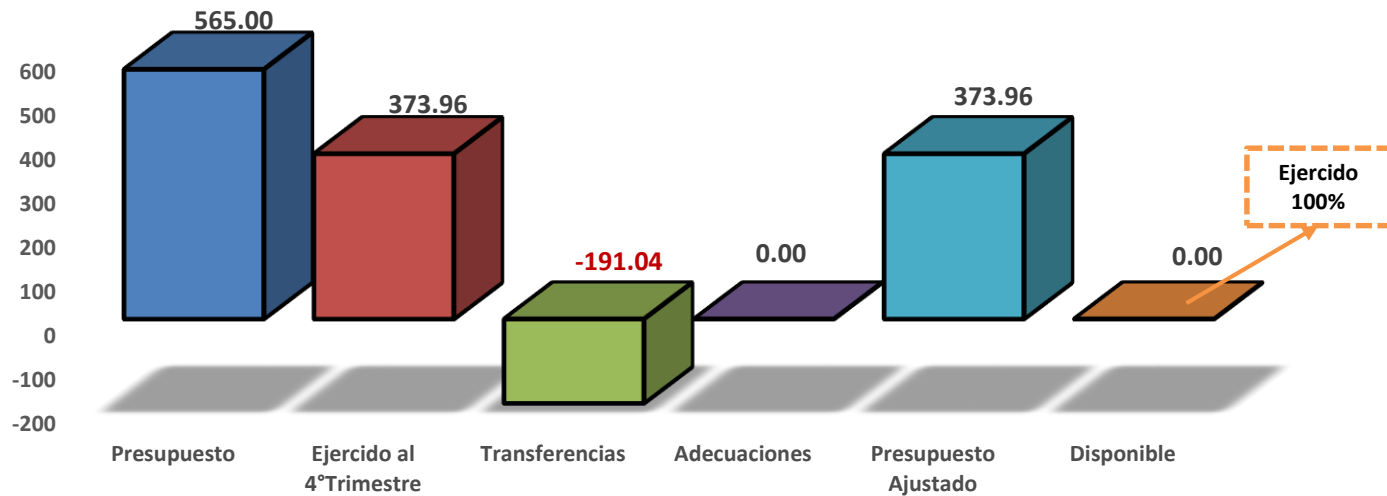
Ejercicio del presupuesto 4° trimestre 2019
Departamento de Tecnología y Producción



Ejercicio del presupuesto 4° trimestre 2019
Departamento de Síntesis Creativa



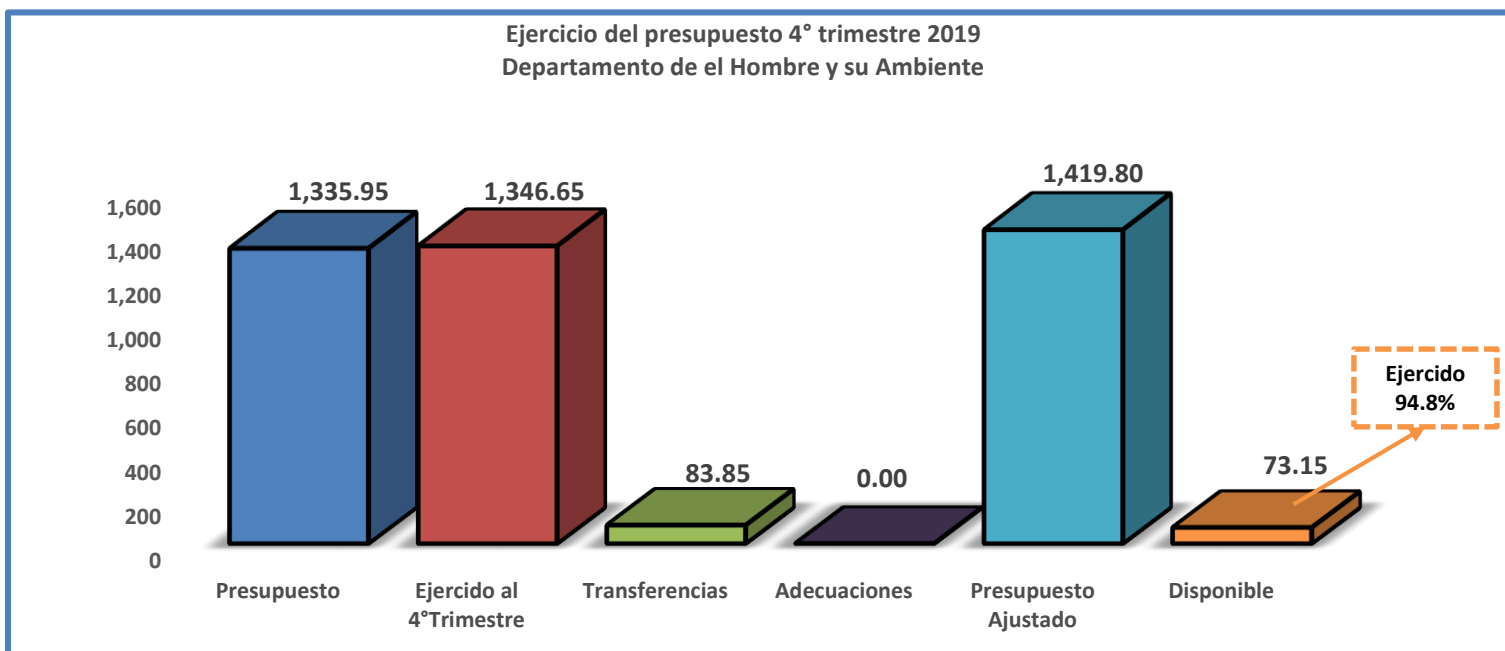
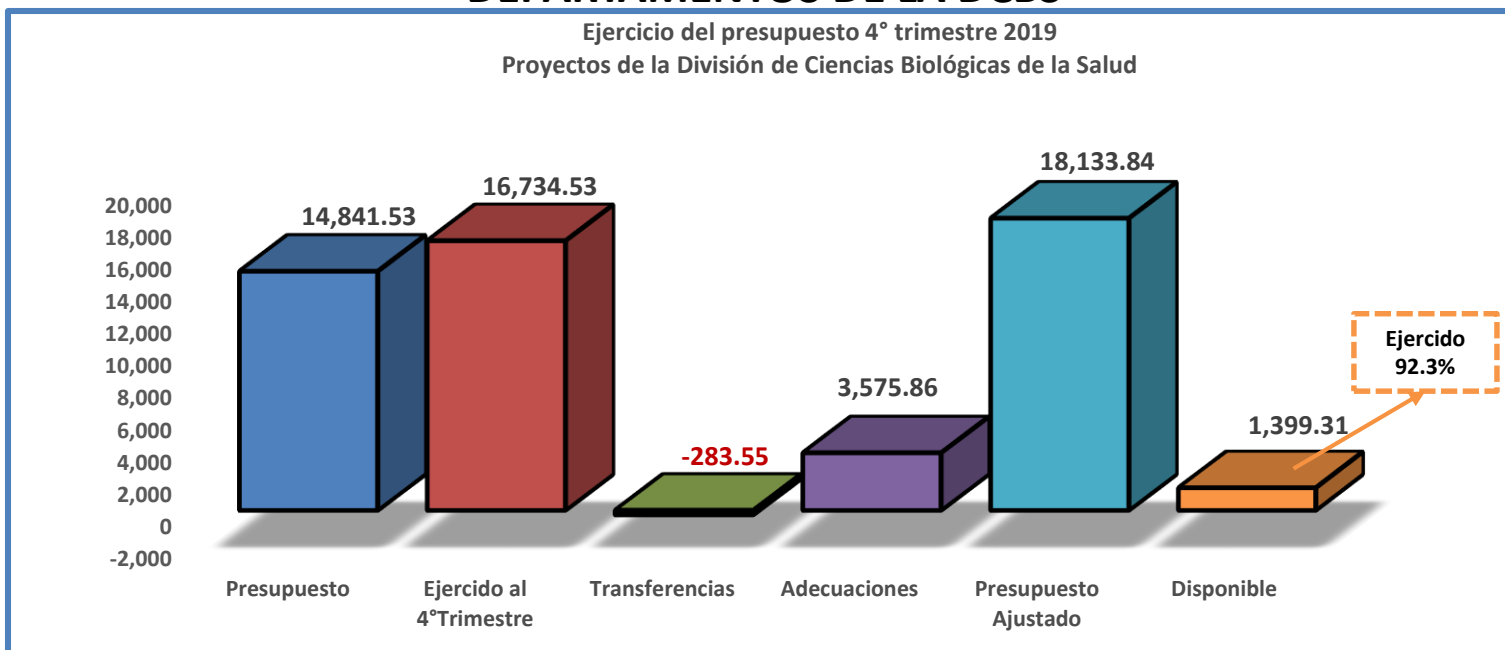
Ejercicio del presupuesto 4° trimestre 2019
Departamento de Métodos y Sistemas



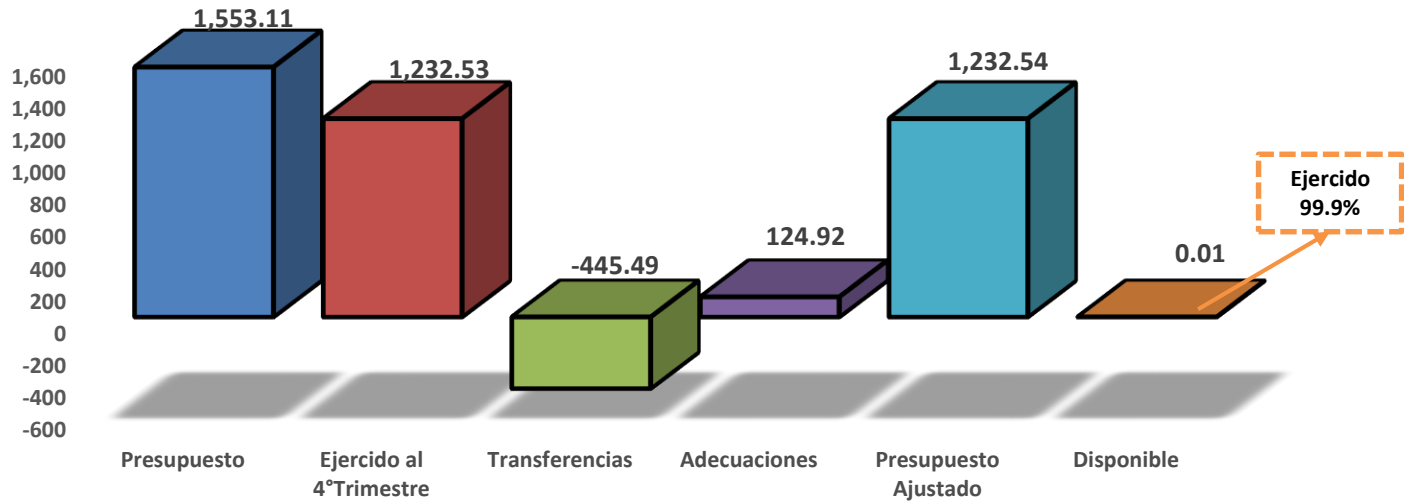
Cuadro 7. Gastos de operación DCBS

DEPARTAMENTO	PRESUPUESTO	EJERCIDO	TRANSFERENCIAS	ADECUACIONES	PRESUPUESTO AJUSTADO	DISPONIBLE	% DISPONIBLE SOBRE PRESUPUESTO AJUSTADO
PROYECTOS DE DCBS	14,841.53	16,734.53	-283.55	3,575.86	18,133.84	1,399.31	7.7
DEPARTAMENTO DE EL HOMBRE Y SU AMBIENTE	1,335.95	1,346.65	83.85	0.00	1,419.80	73.15	5.2
DEPARTAMENTO DE PRODUCCIÓN AGRÍCOLA Y ANIMAL	1,553.11	1,232.53	-445.49	124.92	1,232.54	0.01	0.0
DEPARTAMENTO DE ATENCIÓN A LA SALUD	1,836.50	1,823.77	264.70	0.00	2,101.20	277.43	13.2
DEPARTAMENTO DE SISTEMAS BIOLÓGICOS	2,215.50	1,975.47	-240.03	0.00	1,975.48	0.01	0.0
TOTAL	21,782.59	23,112.94	-620.52	3,700.78	24,862.85	1,749.90	7.0

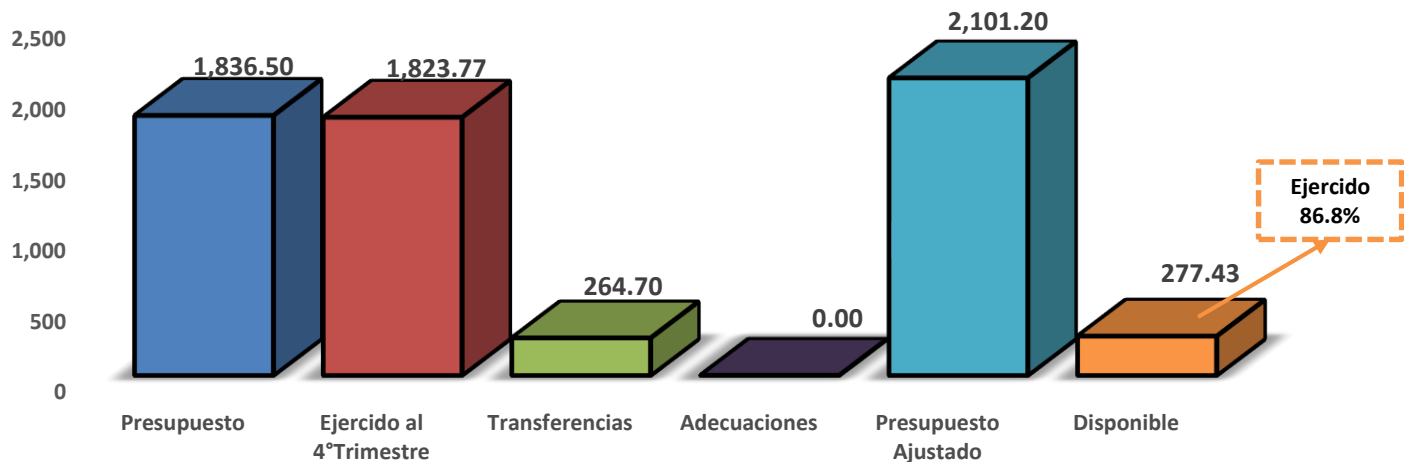
REPRESENTACION GRAFICA DE LOS GASTOS DE OPERACION DE LOS PROYECTOS Y DEPARTAMENTOS DE LA DCBS



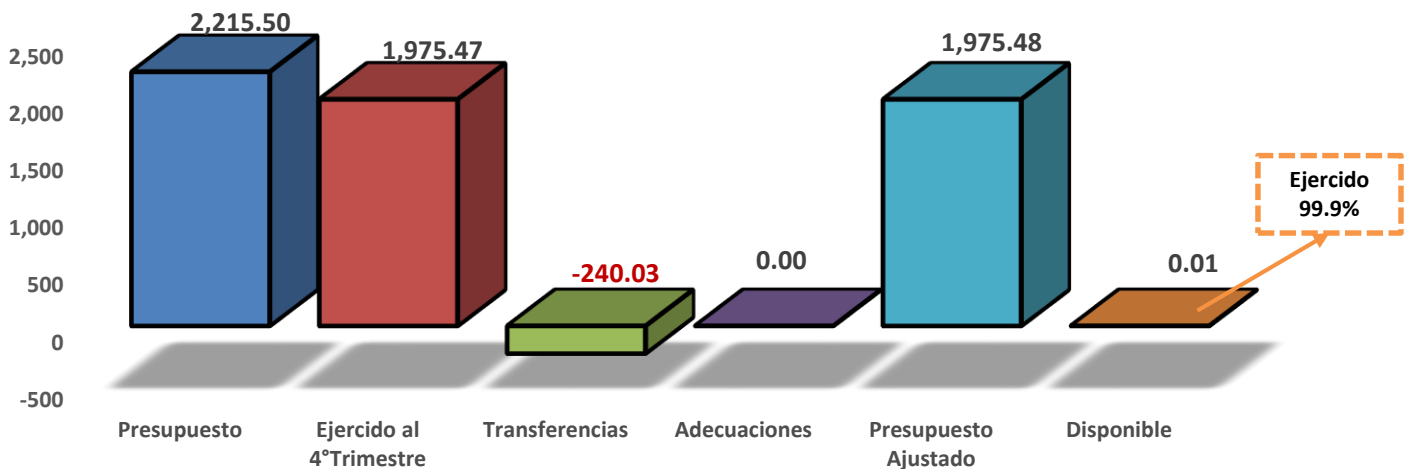
Ejercicio del presupuesto 4° trimestre 2019
Departamento Producción Agrícola y Animal



Ejercicio del presupuesto 4° trimestre 2019
Departamento de Atención a la Salud



Ejercicio del presupuesto 4° trimestre 2019
Departamento Sistemas Biológicos





Casa abierta al tiempo

UNIVERSIDAD AUTÓNOMA METROPOLITANA
Unidad Xochimilco

**Ejercicio Presupuestal
de la Unidad Xochimilco al
4° Trimestre de 2019**

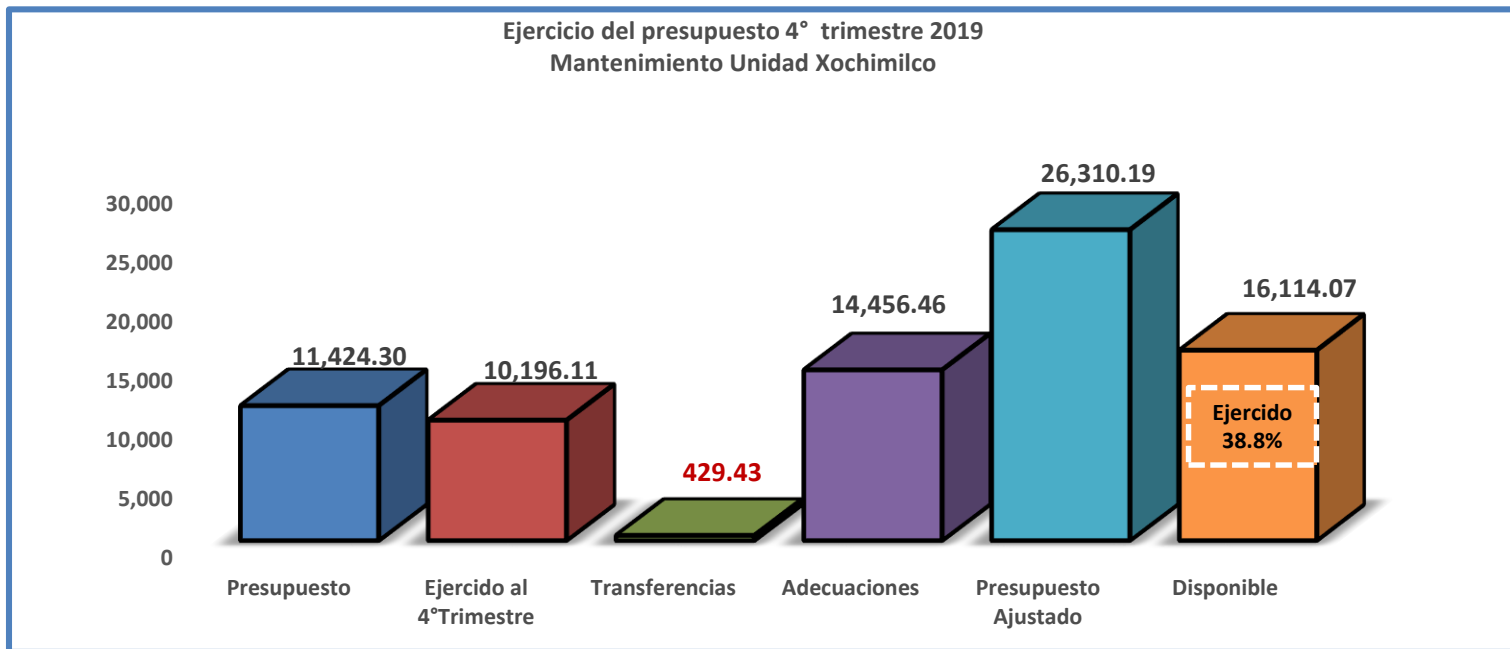
**Universidad Autónoma
Metropolitana**

Mantenimiento

Cuadro 8. Mantenimiento

PROYECTO	PRESUPUESTO	EJERCIDO	TRANSFERENCIAS	ADECUACIONES	PRESUPUESTO AJUSTADO	DISPONIBLE	% DISPONIBLE SOBRE PRESUPUESTO AJUSTADO
RECTORÍA	111.10	15.49	6,904.39	1,000.00	8,015.49	8,000.00	99.8
SECRETARÍA	10,903.52	9,816.77	-1,756.44	8,783.76	17,930.84	8,114.07	45.3
DCSH	30.00	75.93	-2,454.07	2,500.00	75.93	0.00	0.0
DCBS	204.18	177.05	-2,027.13	2,000.00	177.05	0.00	0.0
DCyAD	175.50	110.88	-237.32	172.70	110.88	0.00	0.0
TOTAL	11,424.30	10,196.11	429.43	14,456.46	26,310.19	16,114.07	61.2

REPRESENTACIÓN GRAFICA DE GASTO DE MANTENIMIENTO DE LA UNIDAD





Casa abierta al tiempo

UNIVERSIDAD AUTÓNOMA METROPOLITANA
Unidad Xochimilco

**Ejercicio Presupuestal
de la Unidad Xochimilco al
4° Trimestre de 2019**

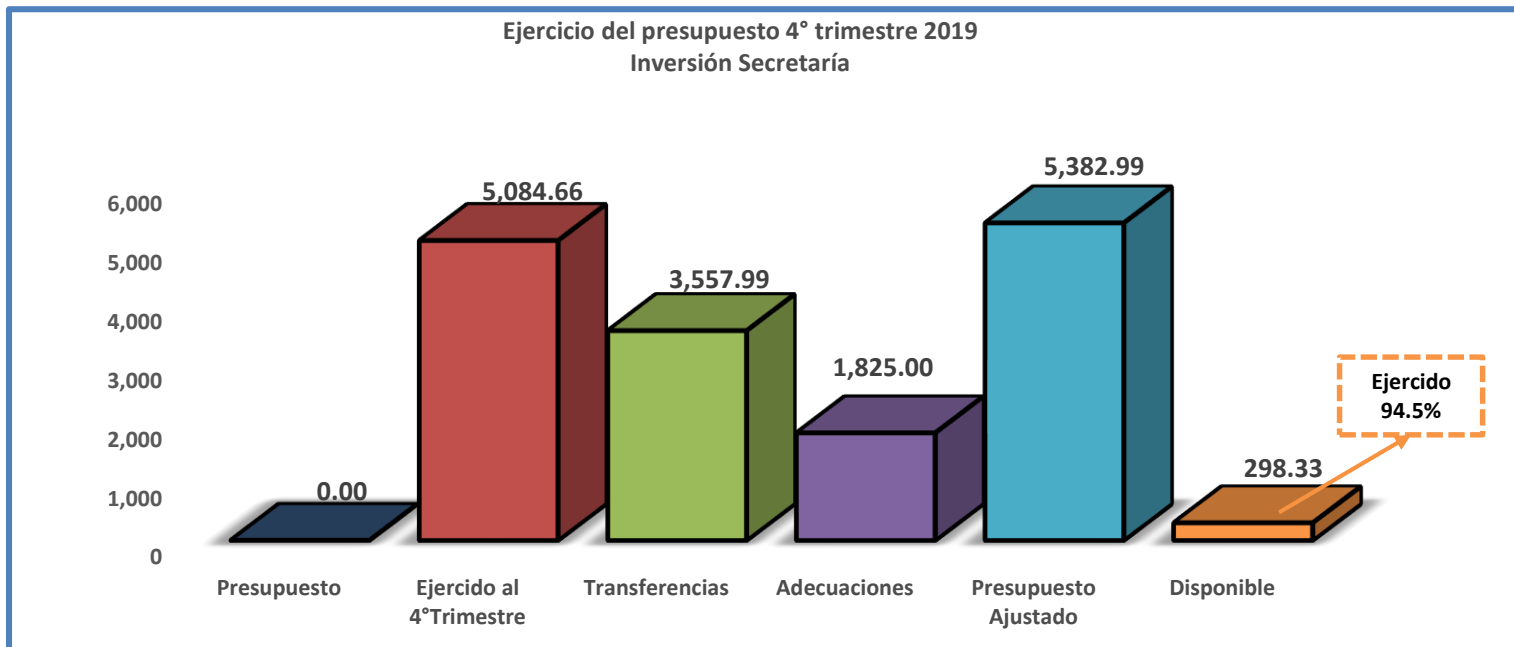
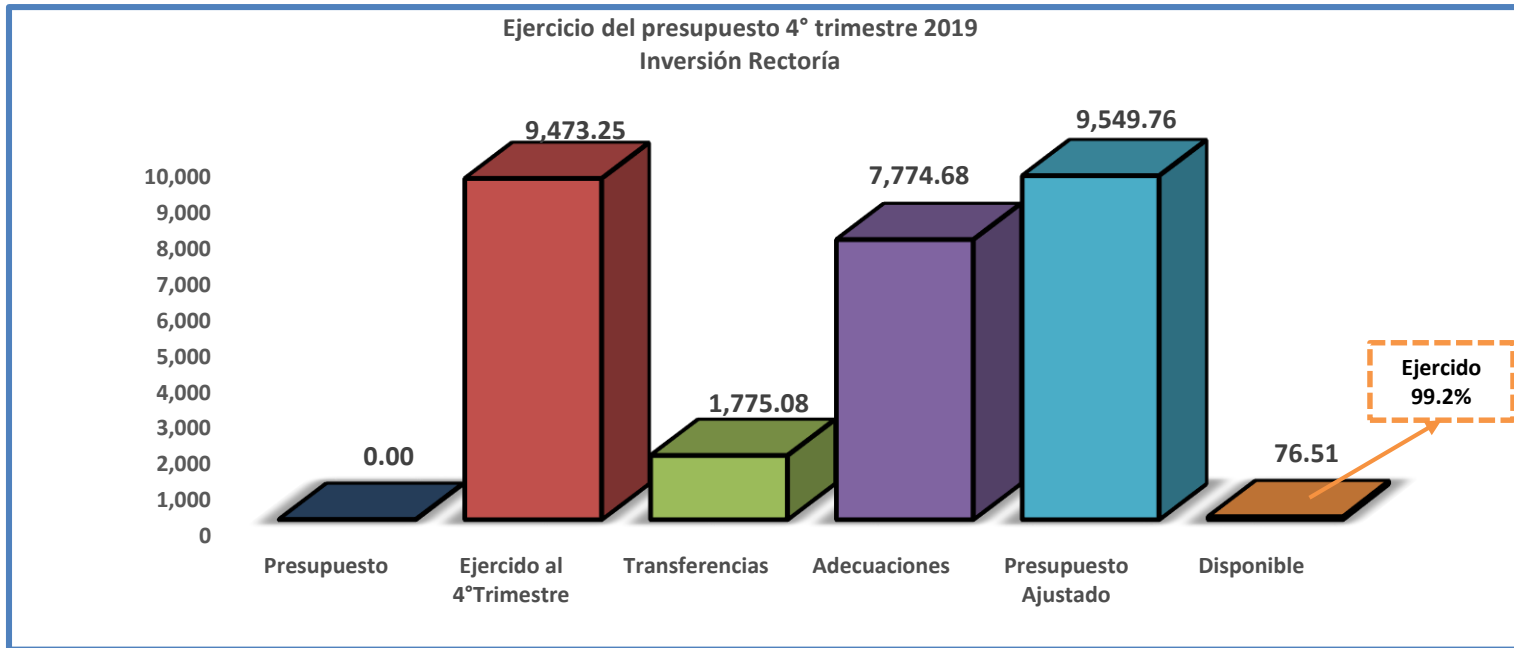
**Universidad Autónoma
Metropolitana**

Inversión

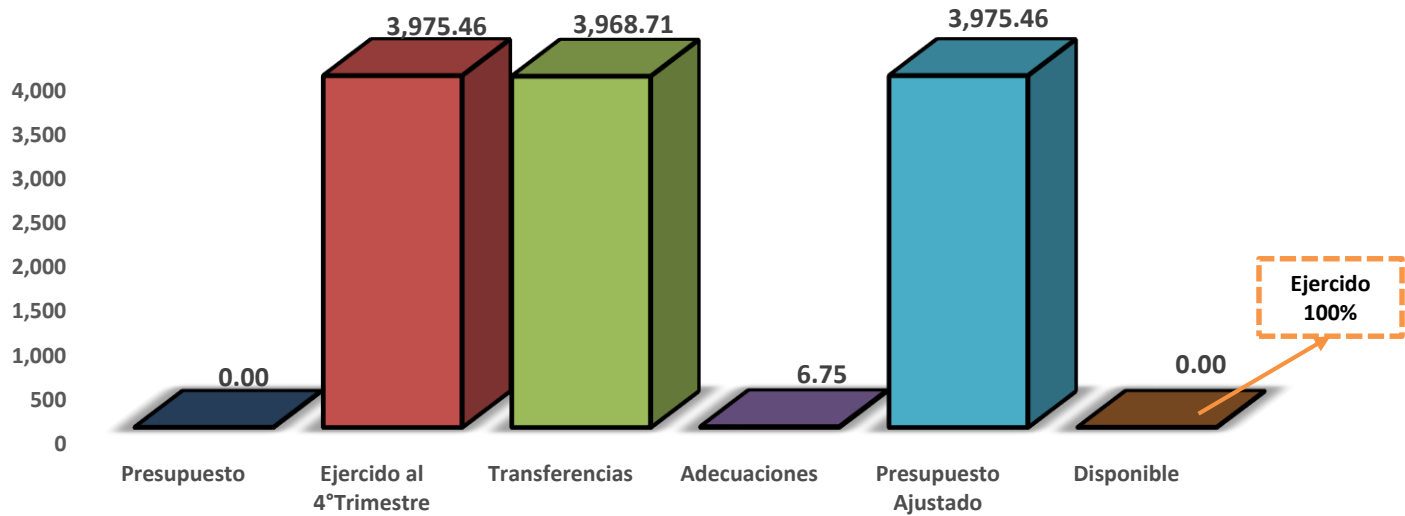
Cuadro 9. Presupuesto de inversión

PROYECTO	PRESUPUESTO	EJERCIDO	TRANSFERENCIAS	ADECUACIONES	PRESUPUESTO AJUSTADO	DISPONIBLE	% DISPONIBLE SOBRE PRESUPUESTO AJUSTADO
RECTORÍA	0.00	9,473.25	1,775.08	7,774.68	9,549.76	76.51	0.8
SECRETARÍA	0.00	5,084.66	3,557.99	1,825.00	5,382.99	298.33	5.5
DCSH	0.00	3,975.46	3,968.71	6.75	3,975.46	0.00	0.0
DCBS	0.00	6,200.06	6,192.20	10.09	6,202.28	2.22	0.0
DCyAD	0.00	2,003.23	670.62	1,332.61	2,003.23	0.00	0.0
TOTAL	0.00	26,736.66	16,164.60	10,949.12	27,113.72	377.06	1.4

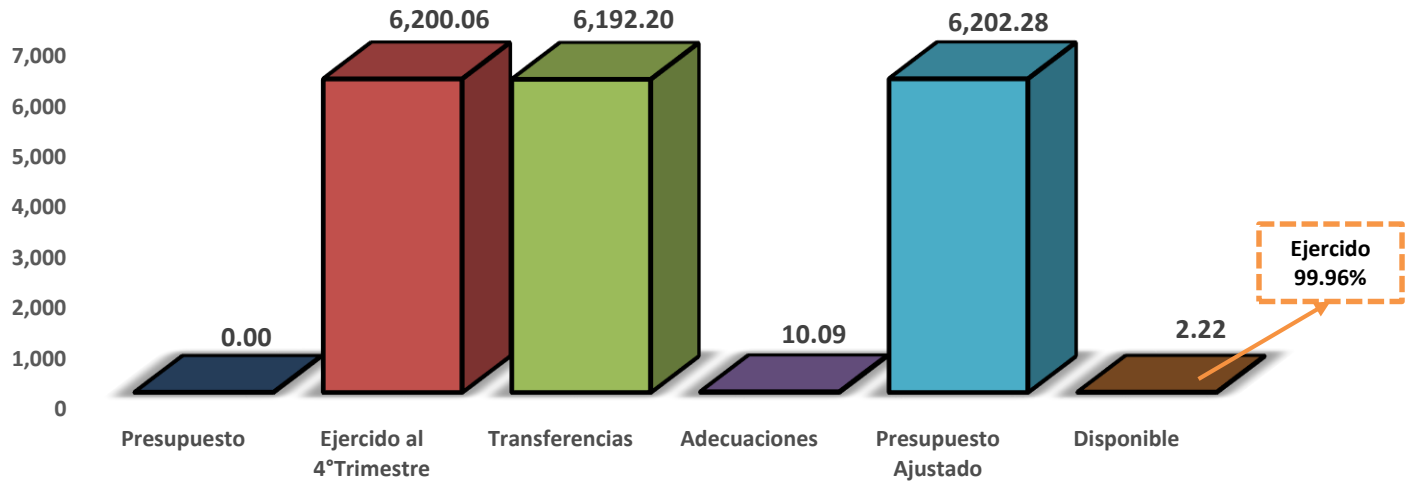
REPRESENTACIÓN GRAFICA DE INVERSIÓN LA UNIDAD

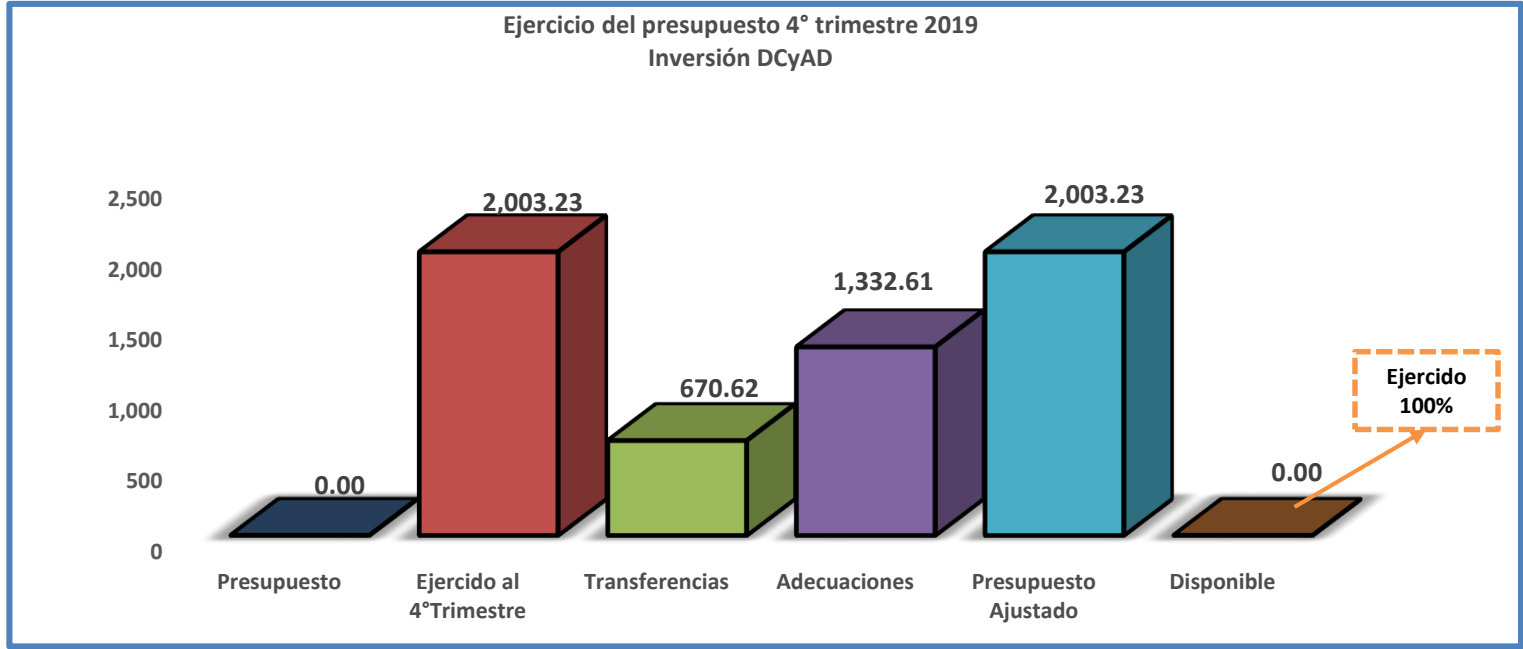


Ejercicio del presupuesto 4° trimestre 2019
Inversión DCSH



Ejercicio del presupuesto 4° trimestre 2019
Inversión DCBS







Casa abierta al tiempo

UNIVERSIDAD AUTÓNOMA METROPOLITANA
Unidad Xochimilco

**Ejercicio Presupuestal
de la Unidad Xochimilco al
4° Trimestre de 2019**

**Universidad Autónoma
Metropolitana**

Obras

Cuadro 10. Presupuesto de obras

PROYECTO	PRESUPUESTO	EJERCIDO	TRANSFERENCIAS	ADECUACIONES	PRESUPUESTO AJUSTADO	DISPONIBLE	% DISPONIBLE SOBRE PRESUPUESTO AJUSTADO
RECTORÍA	0.00	0.00	0.00	0.00	0.00	0.00	0.0
SECRETARÍA	0.00	9,748.22	10,034.17	97.95	10,132.12	383.90	3.8
DCSH	0.00	0.00	0.00	0.00	0.00	0.00	0.0
DCBS	0.00	0.00	0.00	0.00	0.00	0.00	0.0
DCyAD	0.00	0.00	0.00	0.00	0.00	0.00	0.0
TOTAL	0.00	9,748.22	10,034.17	97.95	10,132.12	383.90	3.8

REPRESENTACIÓN GRAFICA DE OBRAS DE LA UNIDAD

