



Casa abierta al tiempo

UNIVERSIDAD AUTÓNOMA METROPOLITANA
Unidad Xochimilco

**Ejercicio Presupuestal
de la Unidad Xochimilco al
2° Trimestre de 2021**

**Universidad Autónoma
Metropolitana**

ÍNDICE

Ejercicio Presupuestal de la Unidad Xochimilco al 2° Trimestre de 2021 Unidad Xochimilco

Glosario.....	1
GASTOS DE OPERACIÓN UNIDAD XOCHIMILCO	
— Gastos de Operación de Unidad Xochimilco.....	4
— Representación Gráfica de Gastos de Operación de Unidad Xochimilco.....	5
GASTOS DE OPERACIÓN RECTORÍA	
— Gastos de Operación Rectoría.....	8
— Representación Gráfica de Gastos de Operación de proyectos y Coordinaciones de Rectoría.....	9
PROYECTOS INSTITUCIONALES DE RECTORÍA	
— Proyectos Institucionales de Rectoría.....	10
— Representación Gráfica de Proyectos Institucionales.....	11

Ejercicio Presupuestal de la Unidad Xochimilco al 2° Trimestre de 2021
Unidad Xochimilco

GASTOS DE OPERACIÓN SECRETARÍA

- Gastos de operación de Secretaría 12
- Representación Gráfica de gastos de operación de los proyectos y Coordinaciones de Secretaría..... 13

GASTOS DE OPERACIÓN DE LA DIVISIÓN DE CIENCIAS SOCIALES Y HUMANIDADES (DCSH)

- Gastos de operación DCSH 14
- Representación Gráfica de los Gastos de operación de los Proyectos y departamentos de la División de Ciencias Sociales y Humanidades..... 15

Ejercicio Presupuestal de la Unidad Xochimilco al 2° Trimestre de 2021
Unidad Xochimilco

**GASTOS DE OPERACIÓN DE LA DIVISIÓN DE CIENCIAS Y ARTES PARA EL
DISEÑO (DCyAD)**

- Gastos de operación División de Ciencias y Artes para el Diseño 18
- Representación Gráfica de los Gastos de operación de los Proyectos y departamentos de la División de Ciencias y Artes para el Diseño.....19

**GASTOS DE OPERACIÓN DIVISIÓN DE CIENCIAS BIOLÓGICAS Y DE LA SALUD
(DCBS)**

- Gastos de operación División de Ciencias Biológicas y de la Salud 22
- Representación Gráfica de los Gastos de operación de los Proyectos y departamentos de la División de Ciencias Biológicas y de la Salud 23

Ejercicio Presupuestal de la Unidad Xochimilco al 2° Trimestre de 2021

Unidad Xochimilco

MANTENIMIENTO XOCHIMILCO

- Gastos de Mantenimiento de la Unidad..... 28
- Representación Gráfica de gastos de Mantenimiento de la Unidad..... 27

INVERSIÓN UNIDAD XOCHIMILCO

- Gastos de Inversión de la Unidad..... 30
- Representación Gráfica de gastos de Inversión de la Unidad..... 31

OBRAS UNIDAD XOCHIMILCO

- Gastos de Obras de la Unidad..... 35
- Representación Gráfica de gastos de Obras de la Unidad..... 36

GLOSARIO

Presupuesto.- Estimación financiera anticipada , generalmente anual , de los egresos e ingresos necesarios para cumplir con los propósitos de una entidad determinada.

Ejercido.- Recursos erogados por la Institución, que fueron concluidos y registrados mediante una póliza contable.

Transferencia.- Movimientos de recursos autorizados entre partidas presupuestales, de un mismo proyecto o entre partidas de proyectos diferentes, incluso entre proyectos de diferentes Unidades.

Pueden ser **positivas** (cuando ingresan al proyecto) o **negativas** (cuando se emiten a otro proyecto).

GLOSARIO

Adecuación.- Recursos adicionales al presupuesto aprobado, por concepto de ingresos propios y remanentes de ejercicios anteriores.

Presupuesto Ajustado.- Recursos presupuestales incluyendo transferencias y adecuaciones.

Notas:

1.- Todas las cifras expresadas en este documento están en “miles de pesos”

Ejemplo: En pesos..... **1,929,640**

En miles de pesos... 1,929.64

2.- Todas las cifras que aparecen en este documento provienen del Sistema Integral de Información UAM, Submódulo de Recursos Financieros (SIUAM-SRFV6).



Casa abierta al tiempo

UNIVERSIDAD AUTÓNOMA METROPOLITANA
Unidad Xochimilco

**Ejercicio Presupuestal
de la Unidad Xochimilco al
2° Trimestre de 2021**

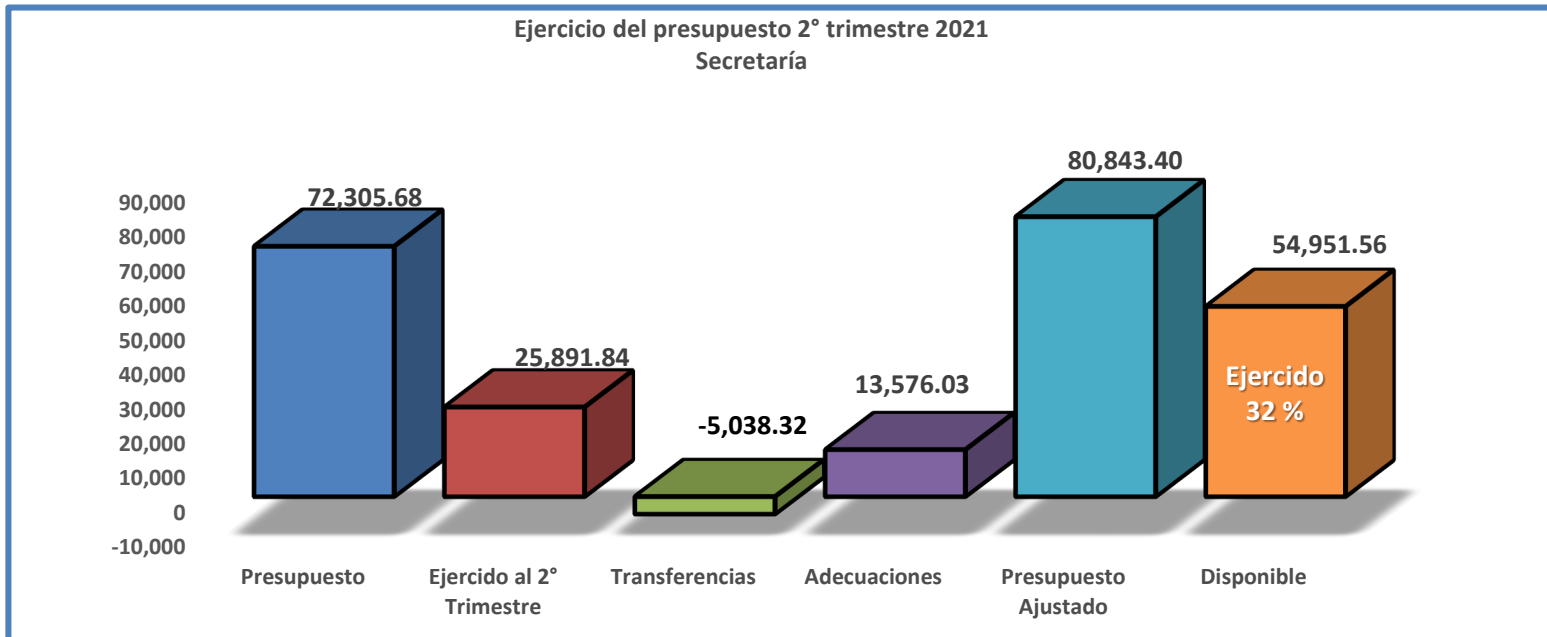
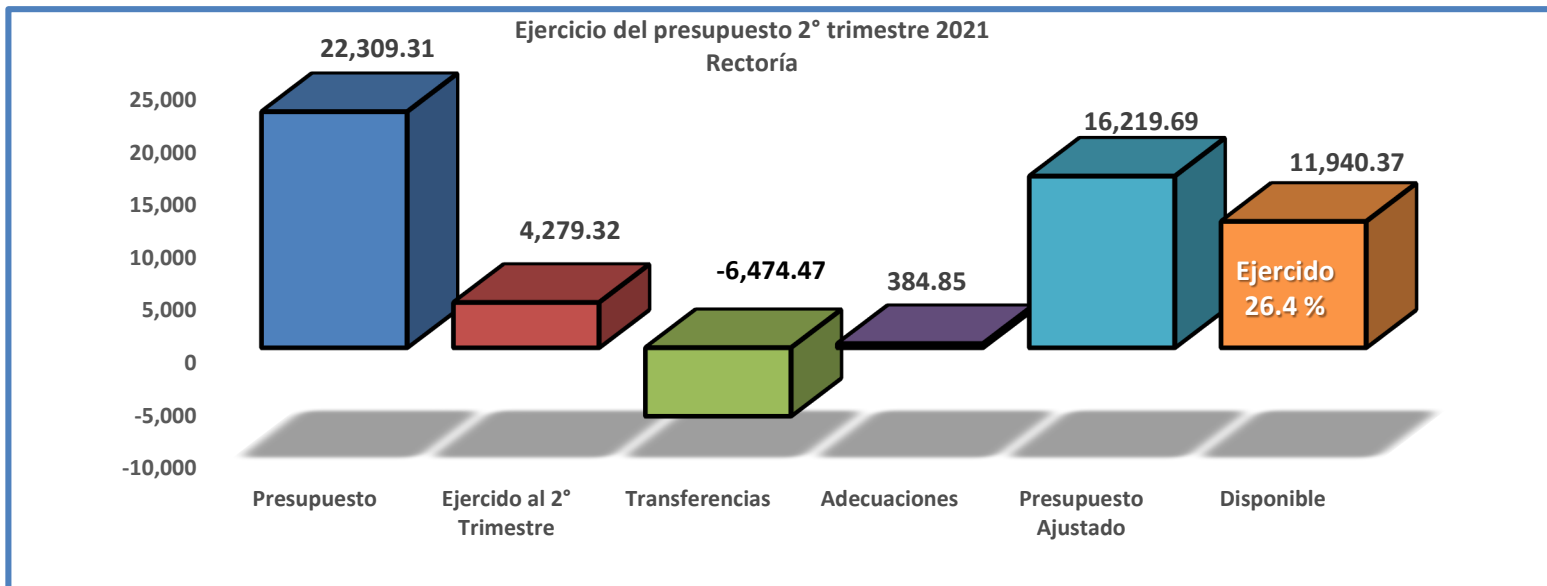
**Universidad Autónoma
Metropolitana**

Gastos de Operación

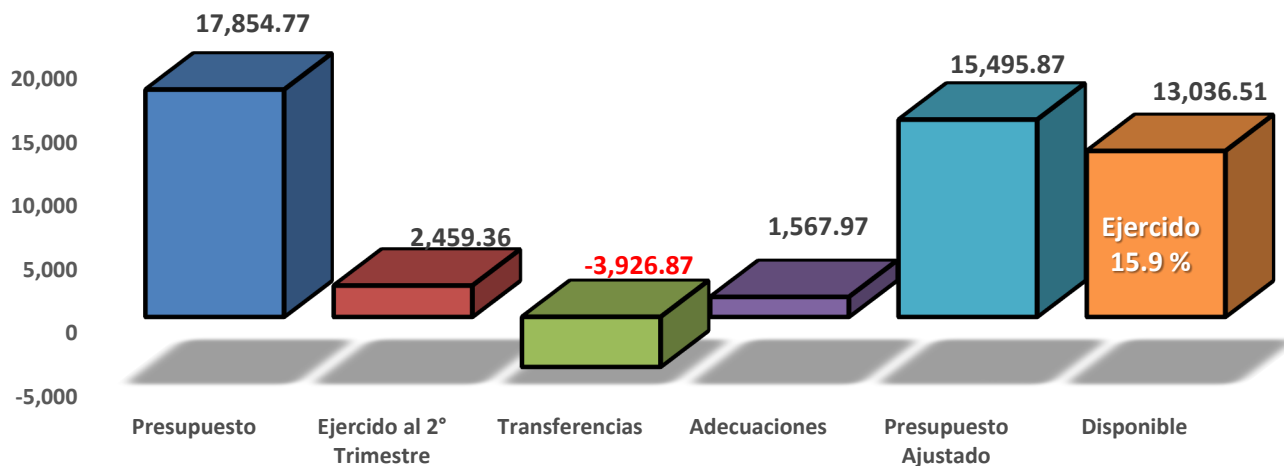
Cuadro 1. Gastos de operación Unidad Xochimilco

ÁREA	PRESUPUESTO	EJERCIDO	TRANSFERENCIAS	ADECUACIONES	PRESUPUESTO AJUSTADO	DISPONIBLE	% DISPONIBLE SOBRE PRESUPUESTO AJUSTADO
RECTORÍA	22,309.31	4,279.32	-6,474.47	384.85	16,219.69	11,940.37	73.6
SECRETARÍA	72,305.68	25,891.84	-5,038.32	13,576.03	80,843.40	54,951.56	68.0
DCSH	17,854.77	2,459.36	-3,926.87	1,567.97	15,495.87	13,036.51	84.1
DCBS	26,352.34	5,953.97	-7,740.34	686.76	19,298.76	13,344.79	69.1
DCYAD	8,604.64	1,027.50	-1,916.17	11.20	6,699.67	5,672.18	84.7
TOTAL	147,426.73	39,611.98	-25,096.16	16,226.81	138,557.39	98,945.40	71.4

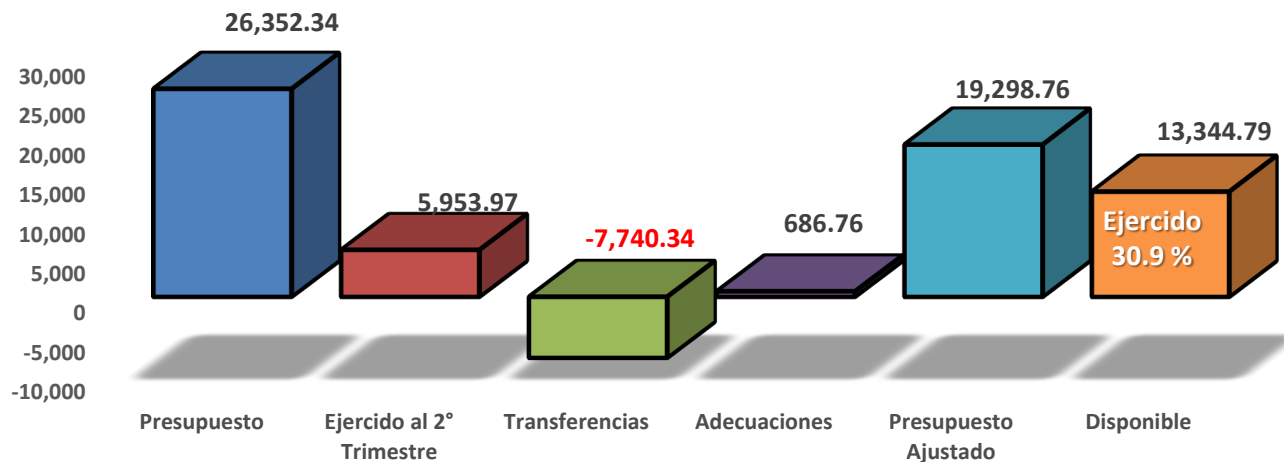
Representación gráfica de gastos de operación de Unidad Xochimilco



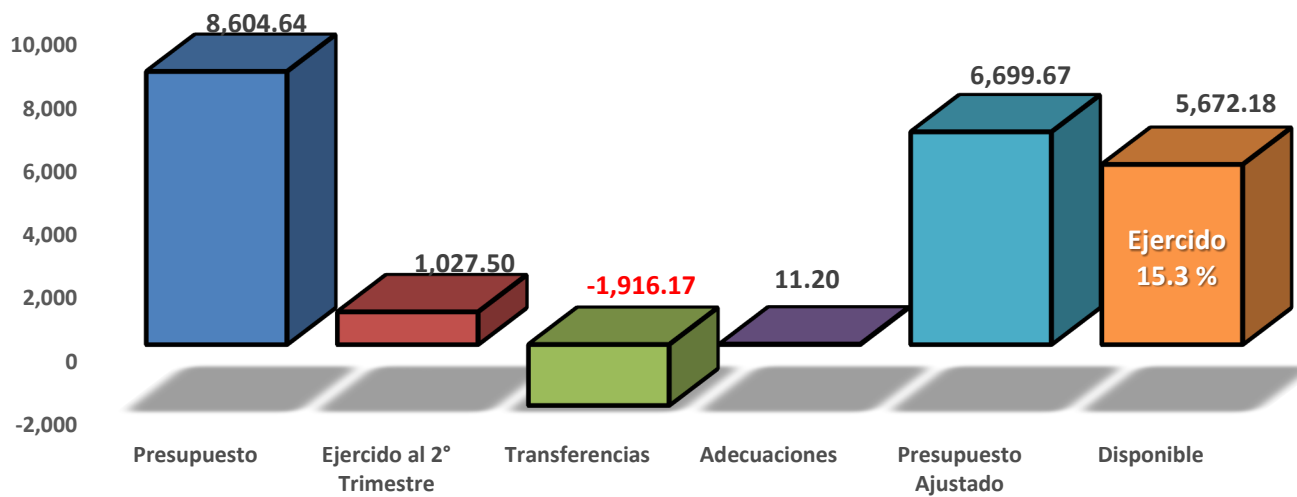
Ejercicio del presupuesto 2° trimestre 2021
División de Ciencias Sociales y Humanidades



Ejercicio del presupuesto 2° trimestre 2021
División de Ciencias Biológicas y de la Salud



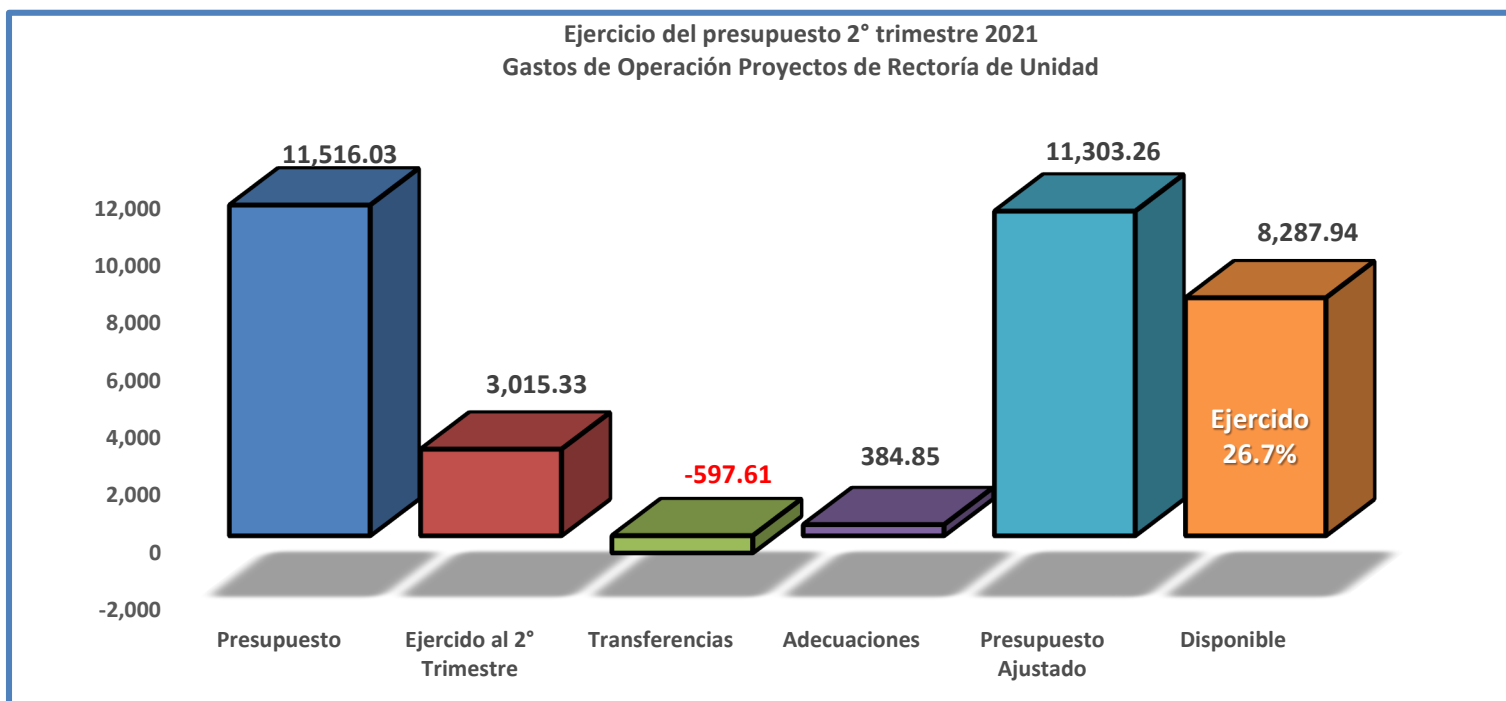
Ejercicio del presupuesto 2° trimestre 2021
División de Ciencias y Artes para el Diseño



Cuadro 2. Gastos de operación Rectoría

DEPARTAMENTO/ COORDINACIÓN	PRESUPUESTO	EJERCIDO	TRANSFERENCIAS	ADECUACIONES	PRESUPUESTO AJUSTADO	DISPONIBLE	% DISPONIBLE SOBRE PRESUPUESTO AJUSTADO
PROYECTOS DE RECTORÍA	4,847.83	1,044.04	-332.54	231.14	4,746.43	3,702.38	78.0
CEUX	3,538.50	554.69	-637.10	18.18	2,919.58	2,364.90	81.0
CECAD	208.68	172.83	486.66	125.29	820.63	647.80	78.9
COPLADA	542.47	150.34	295.03	10.24	847.74	697.40	82.3
DOCENCIA	2,378.54	1,093.44	-409.65	0.00	1,968.89	875.45	44.5
TOTAL	11,516.03	3,015.33	-597.61	384.85	11,303.26	8,287.94	73.3

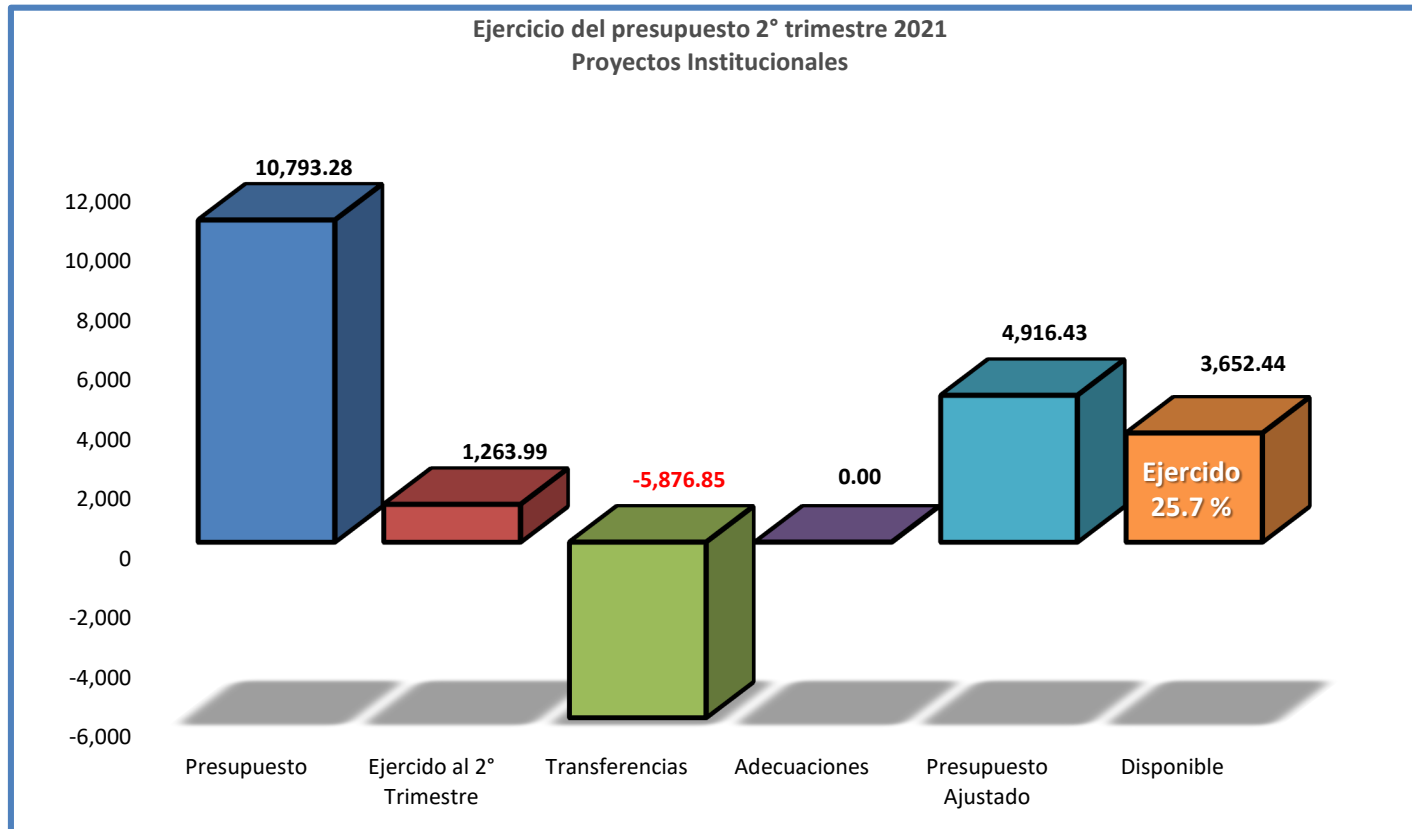
Representación gráfica de Gastos de Operación de Proyectos de Oficina y Coordinaciones de Rectoría de Unidad



Cuadro 3. Proyectos Institucionales

DEPARTAMENTO/ COORDINACIÓN	PRESUPUESTO	EJERCIDO	TRANSFERENCIAS	ADECUACIONES	PRESUPUESTO AJUSTADO	DISPONIBLE	% DISPONIBLE SOBRE PRESUPUESTO AJUSTADO
PROGRAMA DE APOYOS ACADÉMICOS	10,227.54	0.00	-7,125.23	0.00	3,102.31	3,102.31	100.0
PROGRAMA DE UNIVERSIDAD SALUDABLE	316.22	58.41	-31.76	0.00	284.45	226.05	79.5
UNIDAD DE PREVENCIÓN Y ATENCIÓN DE LA VILENCIA DE GÉNERO	249.52	0.00	0.00	0.00	249.52	249.52	100.0
PROGRAMA DE INVESTIGACIÓN INFANCIA	0.00	168.00	179.26	0.00	179.26	11.26	6.3
PROGRAMA DE INVESTIGACIÓN DESARROLLO HUMANO EN CHIAPAS	0.00	113.80	177.10	0.00	177.10	63.30	35.7
PROGRAMA UNIVERSITARIO DE ESTUDIOS METROPOLITANOS	0.00	923.78	923.78	0.00	923.78	0.00	0.0
TOTAL	10,793.28	1,263.99	-5,876.85	0.00	4,916.43	3,652.44	74.3

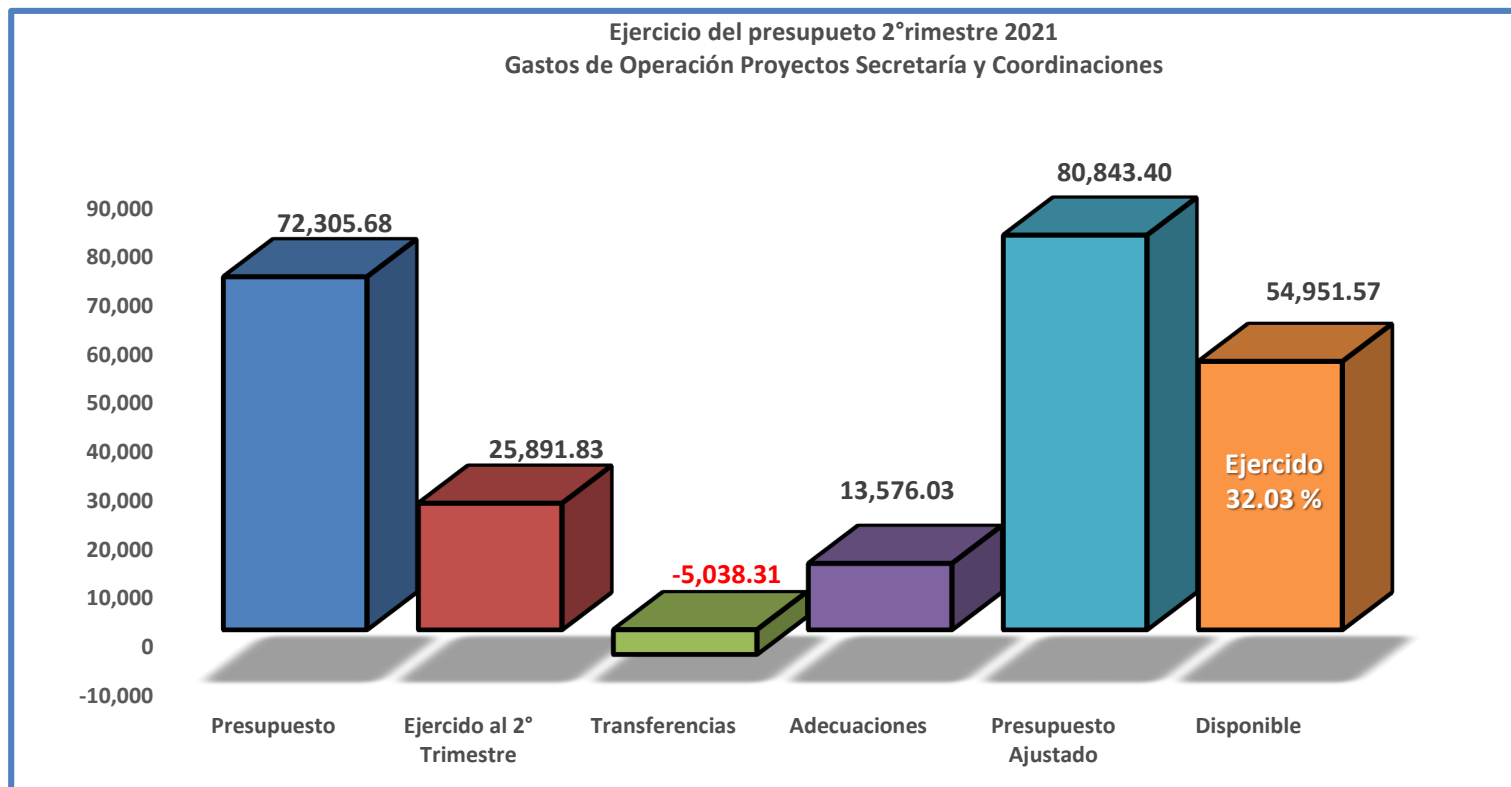
Representación gráfica de Gastos de Operación de Proyectos Institucionales



Cuadro 4. Gastos de Operación de Secretaría

DEPARTAMENTO/ COORDINACIÓN	PRESUPUESTO	EJERCIDO	TRANSFERENCIAS	ADECUACIONES	PRESUPUESTO AJUSTADO	DISPONIBLE	% DISPONIBLE SOBRE PRESUPUESTO AJUSTADO
OFICINAS DE LA SECRETARÍA	8,276.56	7,125.80	-2,293.13	12,723.30	18,706.72	11,580.93	61.9
SERVICIOS ADMINISTRATIVOS	19,884.25	8,586.25	2,429.95	852.73	23,166.94	14,580.68	62.9
SERVICIOS GENERALES	6,924.14	2,667.68	-1,527.92	0.00	5,396.22	2,728.54	50.6
ESPACIOS FÍSICOS	6,897.89	3,270.67	905.40	0.00	7,803.29	4,532.61	58.1
SERVICIOS ESCOLARES	1,014.09	214.57	-225.56	0.00	788.52	573.96	72.8
SERVICIOS DE BIBLIOTECA	6,779.02	1,896.51	-2,269.90	0.00	4,509.12	2,612.61	57.9
SERVICIOS DE CÓMPUTO	9,872.49	1,903.12	124.75	0.00	9,997.24	8,094.12	81.0
SERVICIOS UNIVERSITARIOS	12,657.25	227.22	-2,181.90	0.00	10,475.35	10,248.12	97.8
TOTAL	72,305.68	25,891.83	-5,038.31	13,576.03	80,843.40	54,951.57	67.97

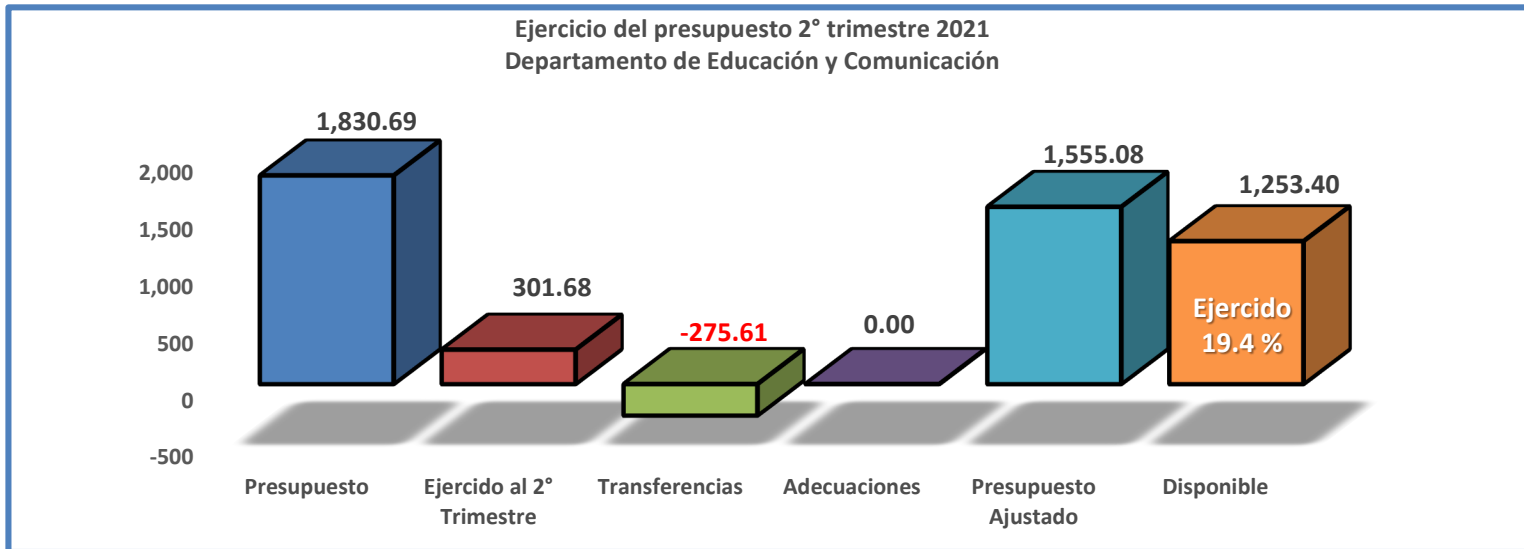
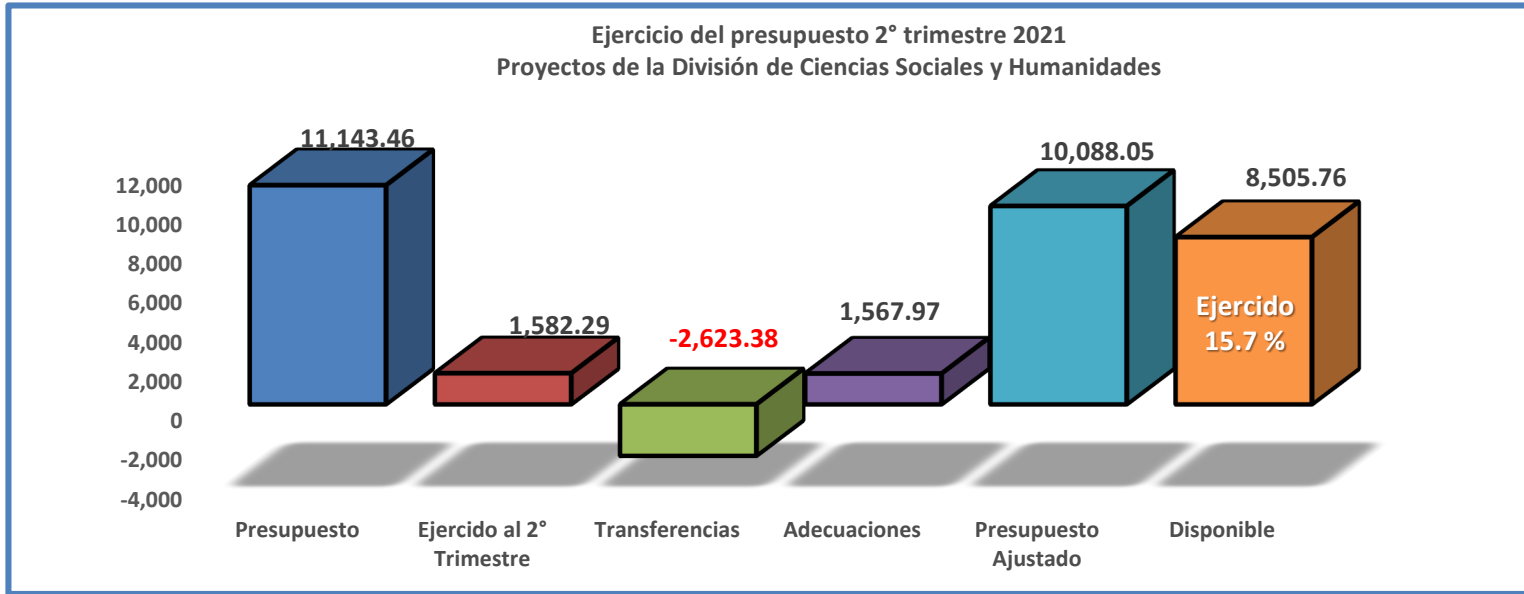
Representación gráfica de gastos de operación de Proyectos de oficina y Coordinaciones de Secretaría de Unidad



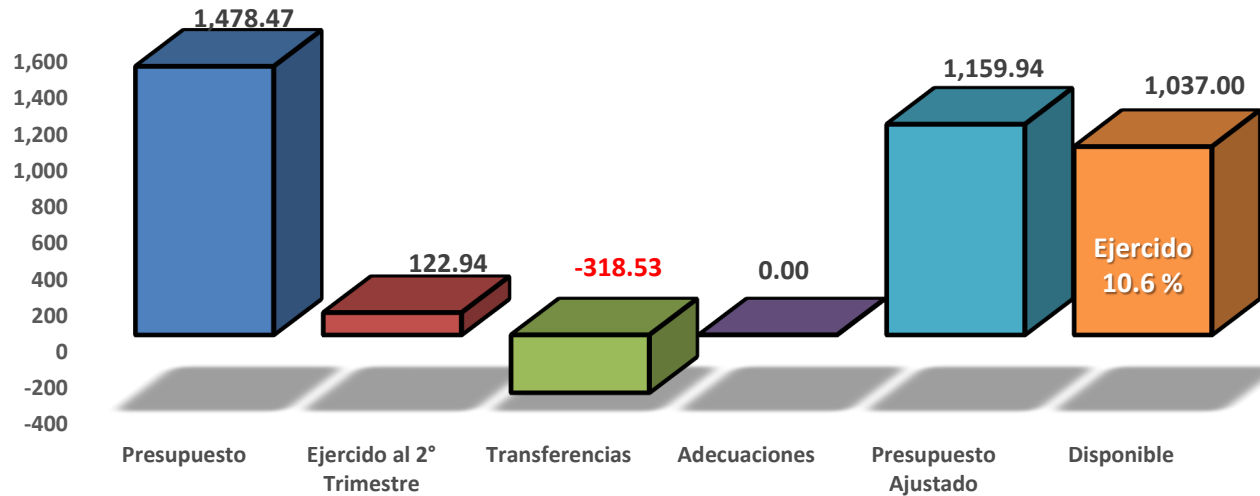
Cuadro 5. Gastos de operación DCSH

DEPARTAMENTO	PRESUPUESTO	EJERCIDO	TRANSFERENCIAS	ADECUACIONES	PRESUPUESTO AJUSTADO	DISPONIBLE	% DISPONIBLE SOBRE PRESUPUESTO AJUSTADO
PROYECTOS DE LA DCSH	11,143.46	1,582.29	-2,623.38	1,567.97	10,088.05	8,505.76	84.3
EDUCACIÓN Y COMUNICACIÓN	1,830.69	301.68	-275.61	0.00	1,555.08	1,253.40	80.6
RELACIONES SOCIALES	1,478.47	122.94	-318.53	0.00	1,159.94	1,037.00	89.4
PRODUCCIÓN ECONOMICA	1,573.45	247.58	-287.20	0.00	1,286.25	1,038.67	80.8
POLÍTICA Y CULTURA	1,828.70	204.87	-422.15	0.00	1,406.55	1,201.68	85.4
TOTAL	17,854.8	2,459.4	-3,926.9	1,568.0	15,495.9	13,036.5	84.1

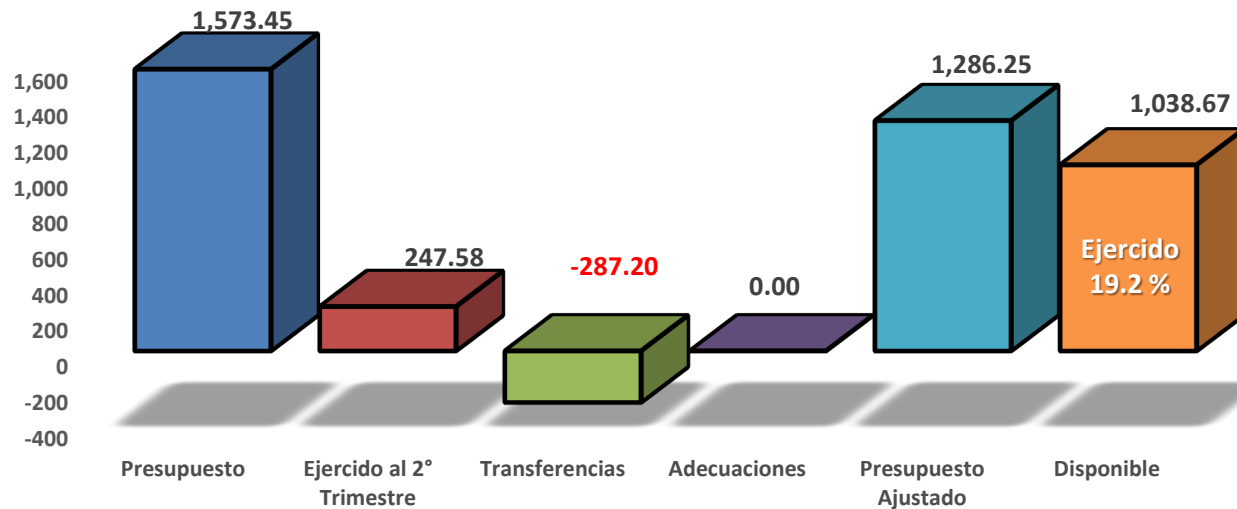
Representación gráfica de los gastos de operación de los proyectos y departamentos de la DCSH

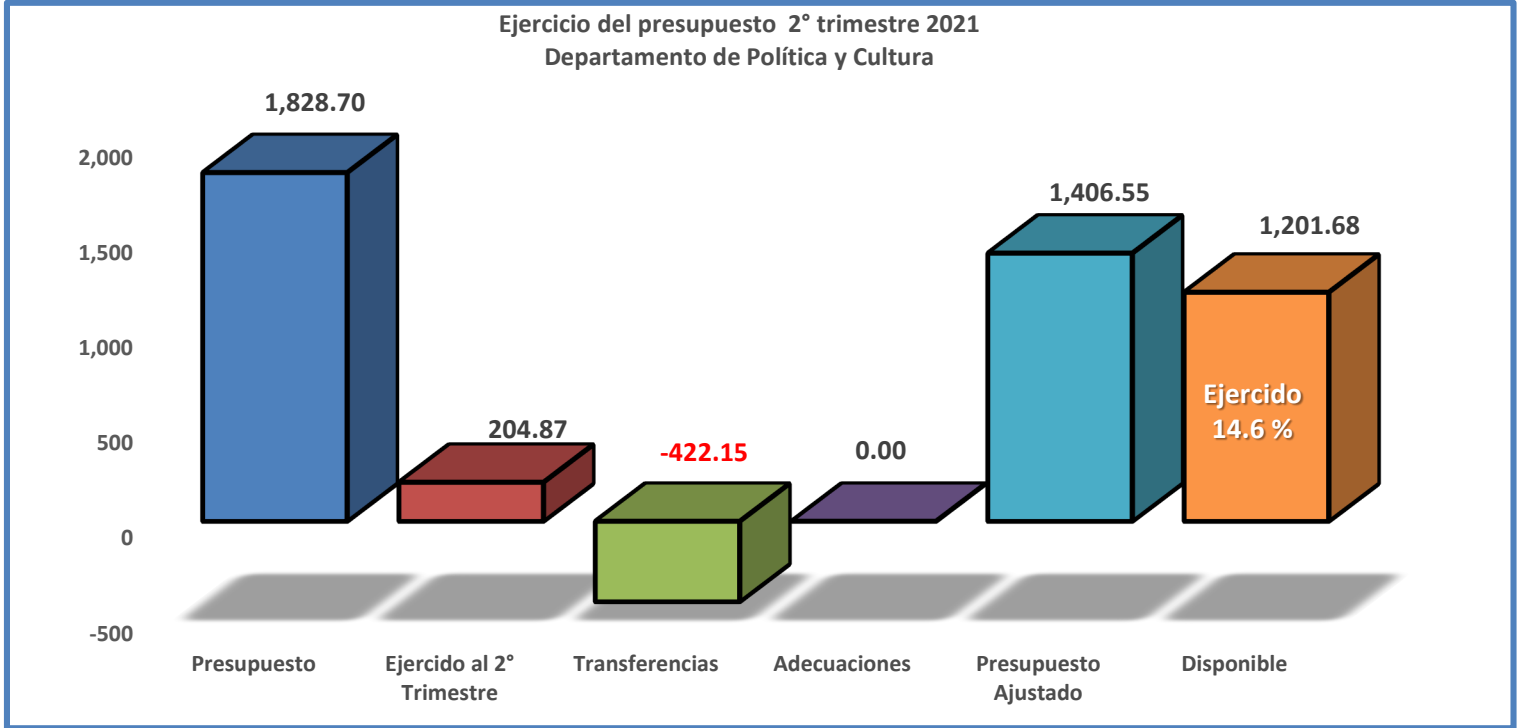


Ejercicio del presupuesto 2° trimestre 2021
Departamento de Relaciones Sociales



Ejercicio del presupuesto 2° trimestre 2021
Departamento de Producción Económica

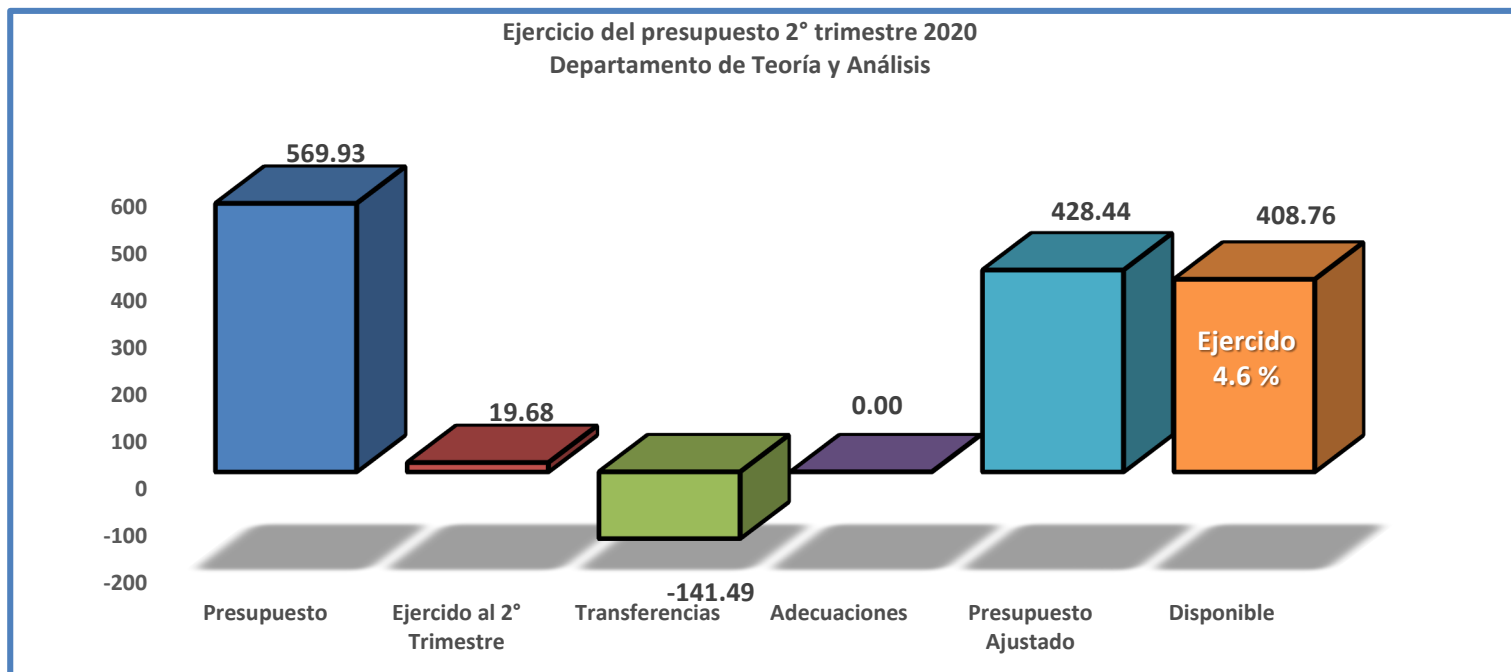
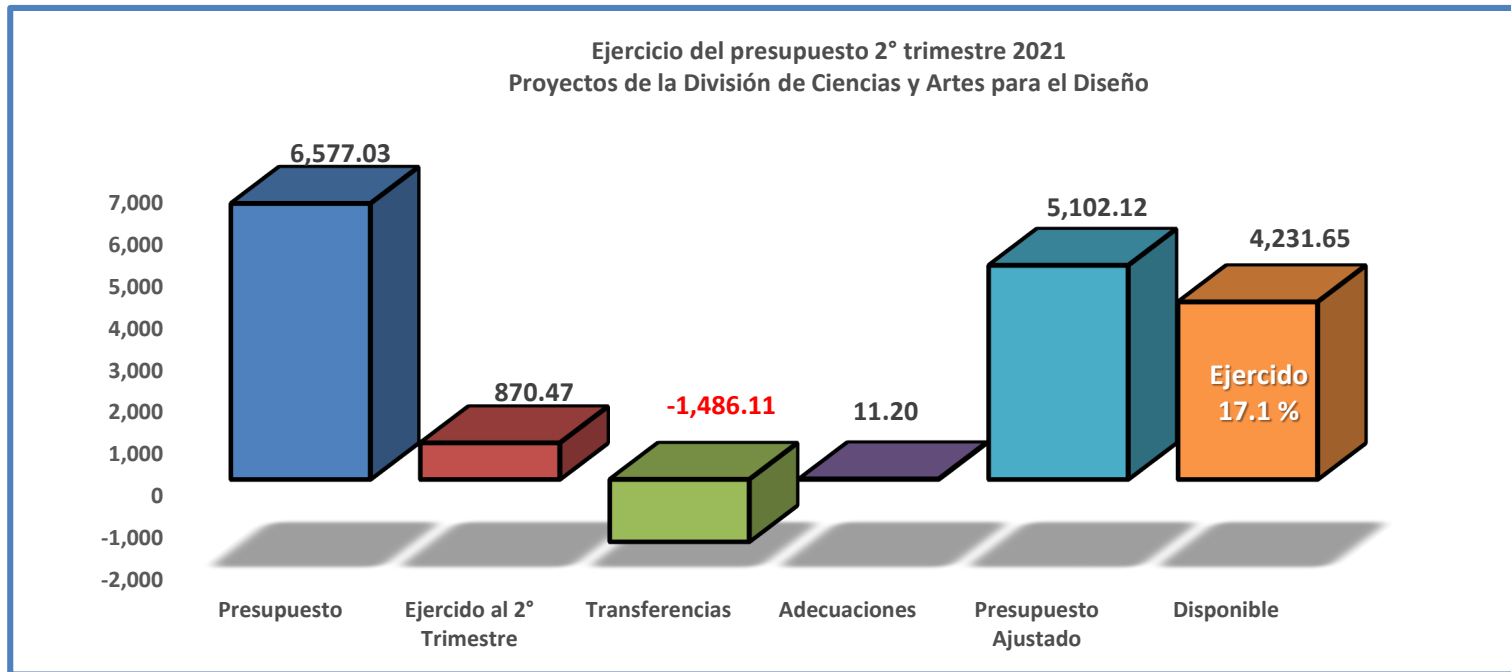




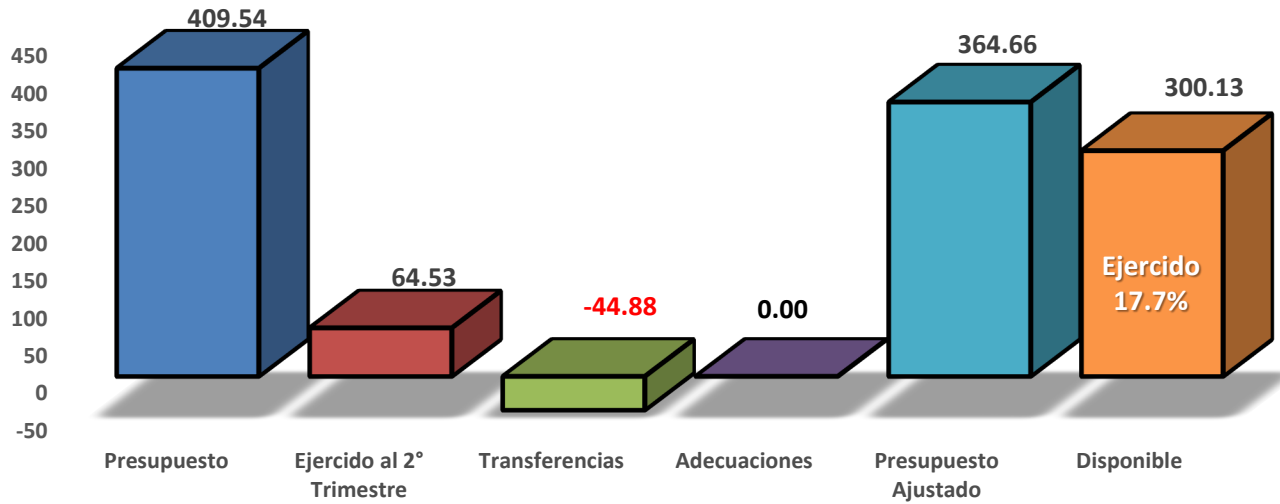
Cuadro 6. Gastos de Operación DCyAD

DEPARTAMENTO	PRESUPUESTO	EJERCIDO	TRANSFERENCIAS	ADECUACIONES	PRESUPUESTO AJUSTADO	DISPONIBLE	% DISPONIBLE SOBRE PRESUPUESTO AJUSTADO
PROYECTOS DE DCyAD	6,577.03	870.47	-1,486.11	11.20	5,102.12	4,231.65	82.9
TEORÍA Y ANÁLISIS	569.93	19.68	-141.49	0.00	428.44	408.76	95.4
TECNOLOGÍA Y PRODUCCIÓN	409.54	64.53	-44.88	0.00	364.66	300.13	82.3
SÍNTESIS CREATIVA	375.20	0.00	-115.59	0.00	259.61	259.61	100.0
MÉTODOS Y SISTEMAS	672.95	72.82	-128.10	0.00	544.85	472.03	86.6
TOTAL	8,604.64	1,027.50	-1,916.17	11.20	6,699.67	5,672.18	84.7

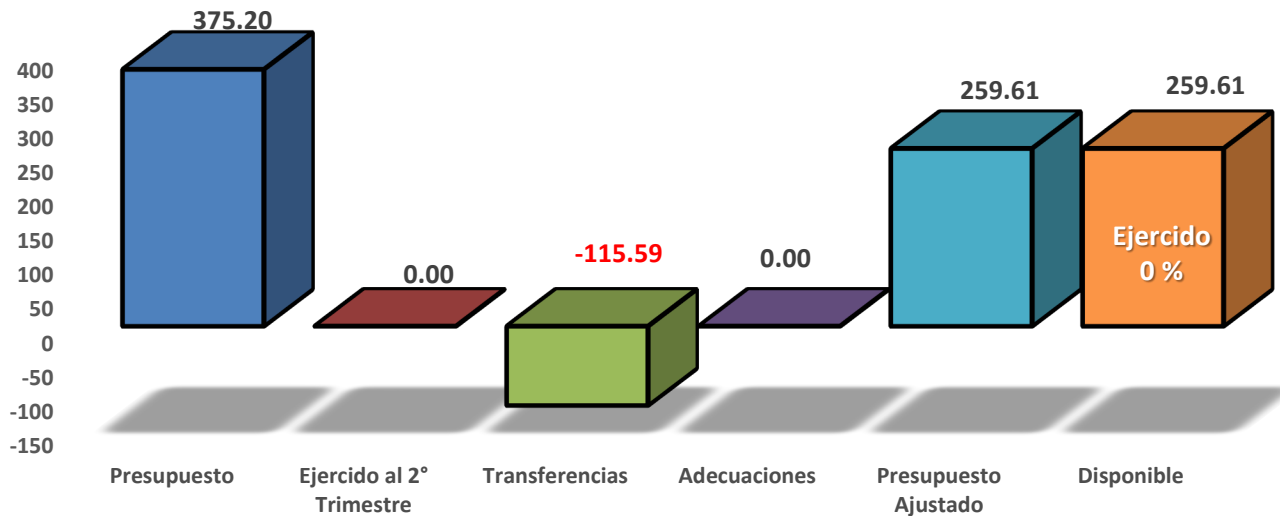
Representación gráfica de los gastos de operación de los proyectos



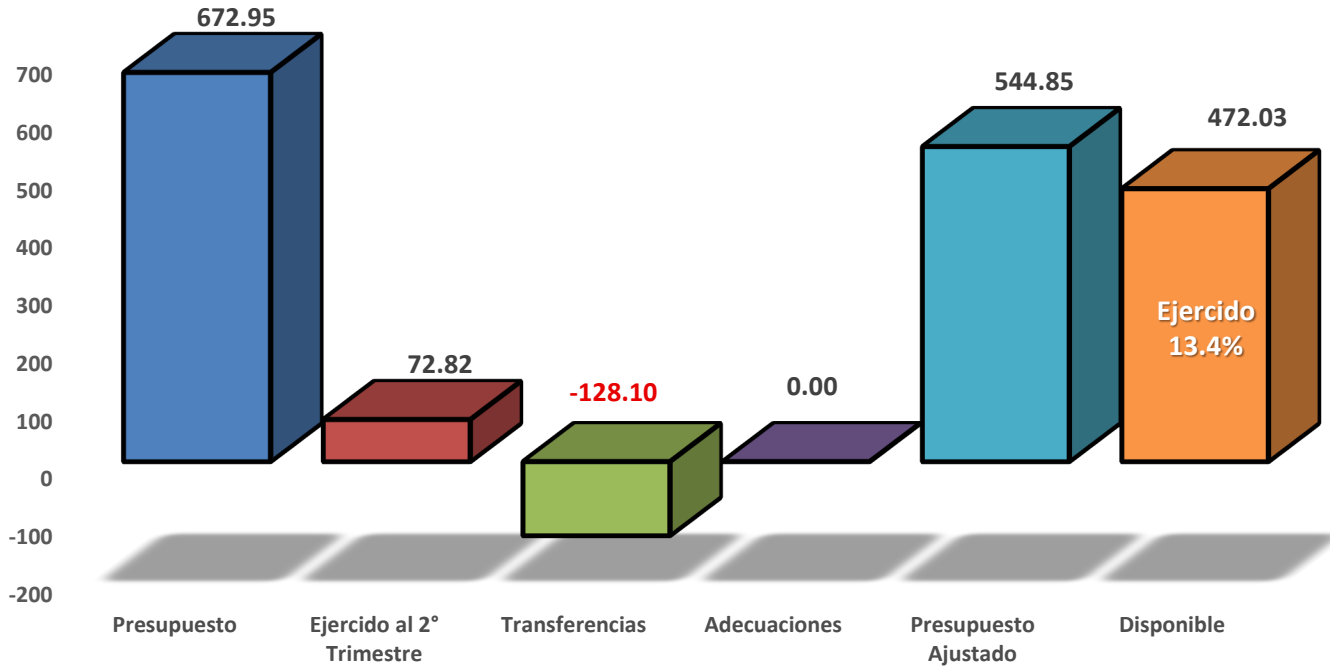
Ejercicio del presupuesto 2° trimestre 2020
Departamento de Tecnología y Producción



Ejercicio del presupuesto 2° trimestre 2020
Departamento de Síntesis Creativa



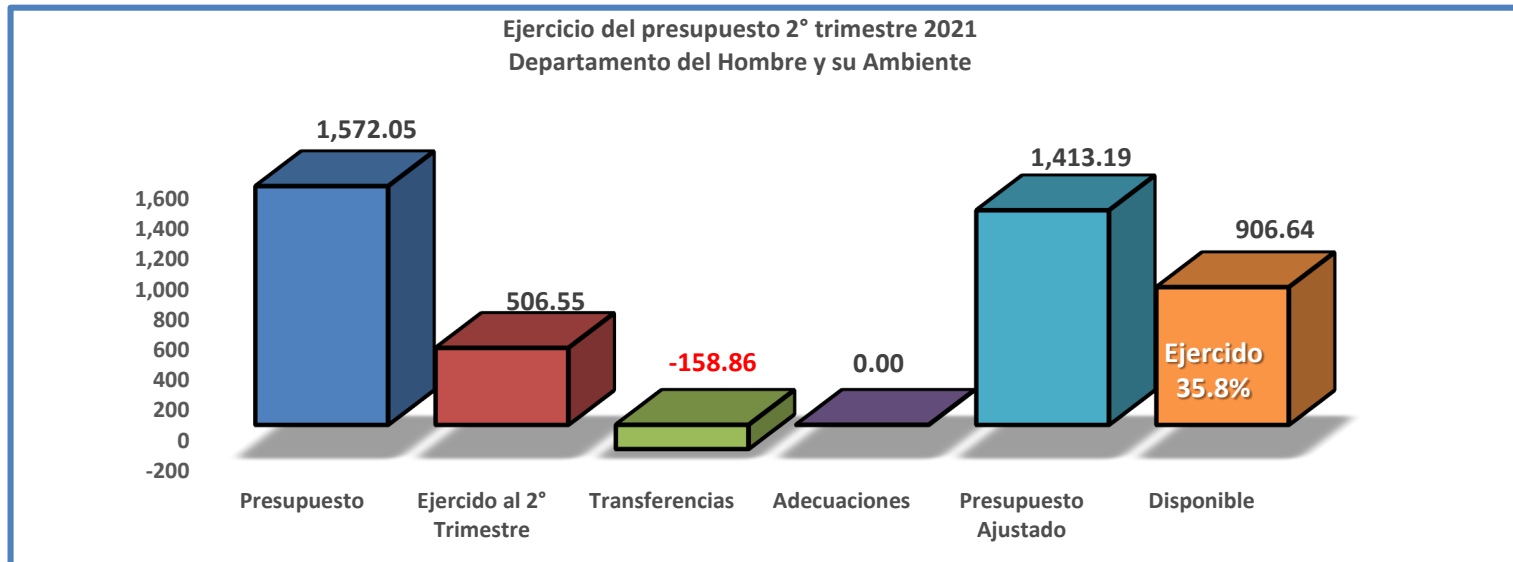
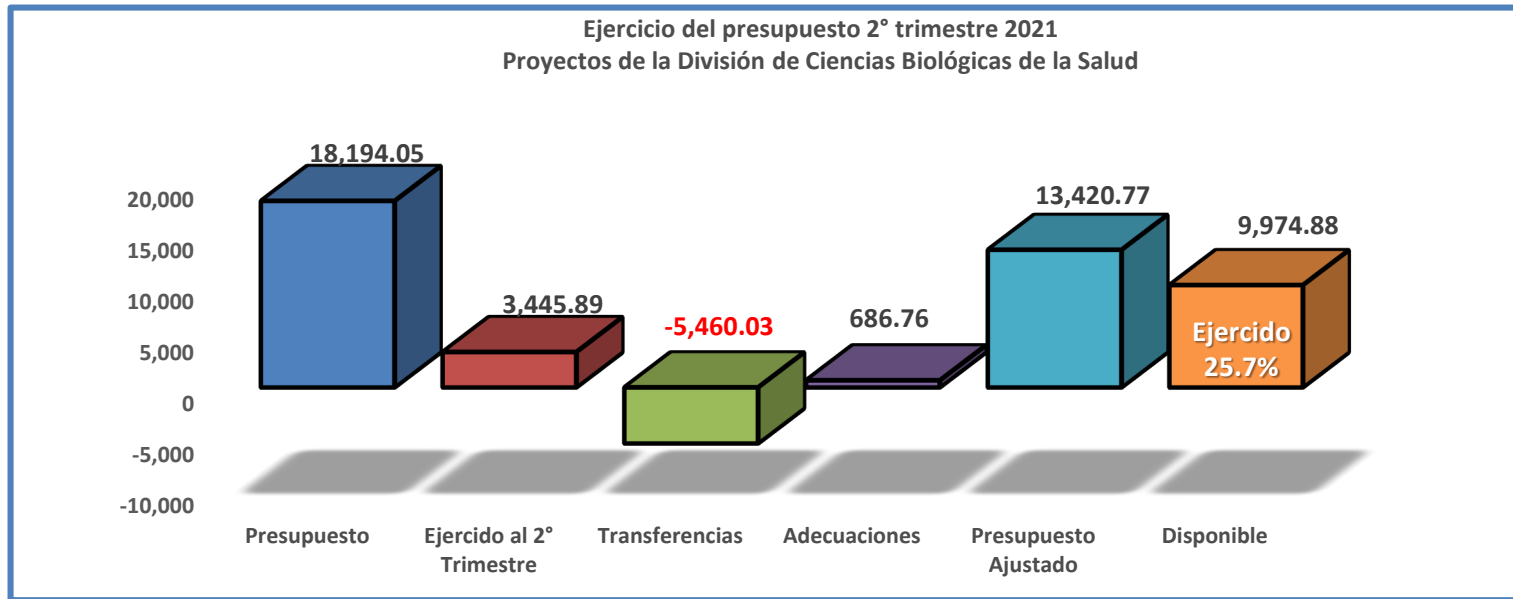
Ejercicio del presupuesto 2° trimestre 2020
Departamento de Métodos y Sistemas



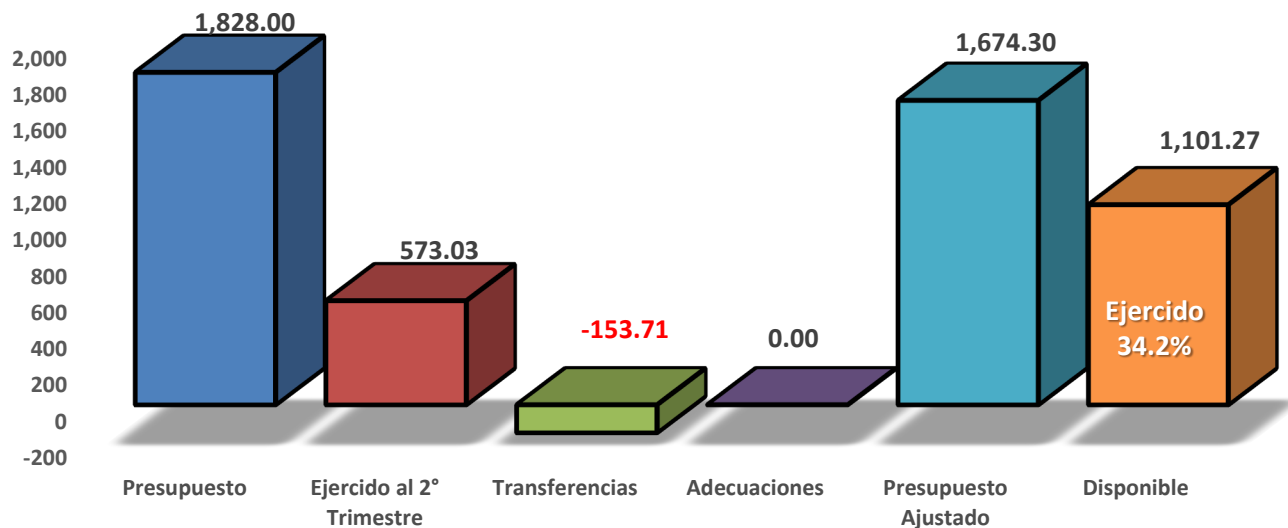
Cuadro 7. Gastos de operación DCBS

DEPARTAMENTO	PRESUPUESTO	EJERCIDO	TRANSFERENCIAS	ADECUACIONES	PRESUPUESTO AJUSTADO	DISPONIBLE	% DISPONIBLE SOBRE PRESUPUESTO AJUSTADO
PROYECTOS DE DCBS	18,194.05	3,445.89	-5,460.03	686.76	13,420.77	9,974.88	74.3
EL HOMBRE Y SU AMBIENTE	1,572.05	506.55	-158.86	0.00	1,413.19	906.64	64.2
PRODUCCIÓN AGRÍCOLA Y ANIMAL	1,828.00	573.03	-153.71	0.00	1,674.30	1,101.27	65.8
ATENCIÓN A LA SALUD	2,160.10	353.31	-855.82	0.00	1,304.27	950.97	72.9
SISTEMAS BIOLÓGICOS	2,598.14	1,075.19	-1,111.92	0.00	1,486.23	411.04	27.7
TOTAL	26,352.34	5,953.97	-7,740.34	686.76	19,298.76	13,344.79	69.1

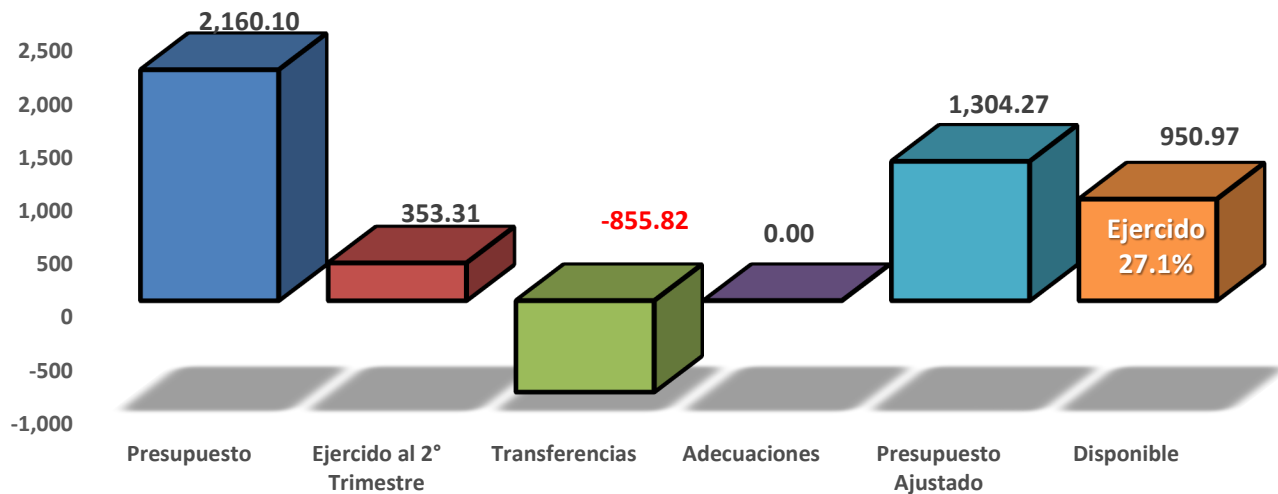
Representación gráfica de los gastos de operación de los proyectos y departamentos de la DCBS



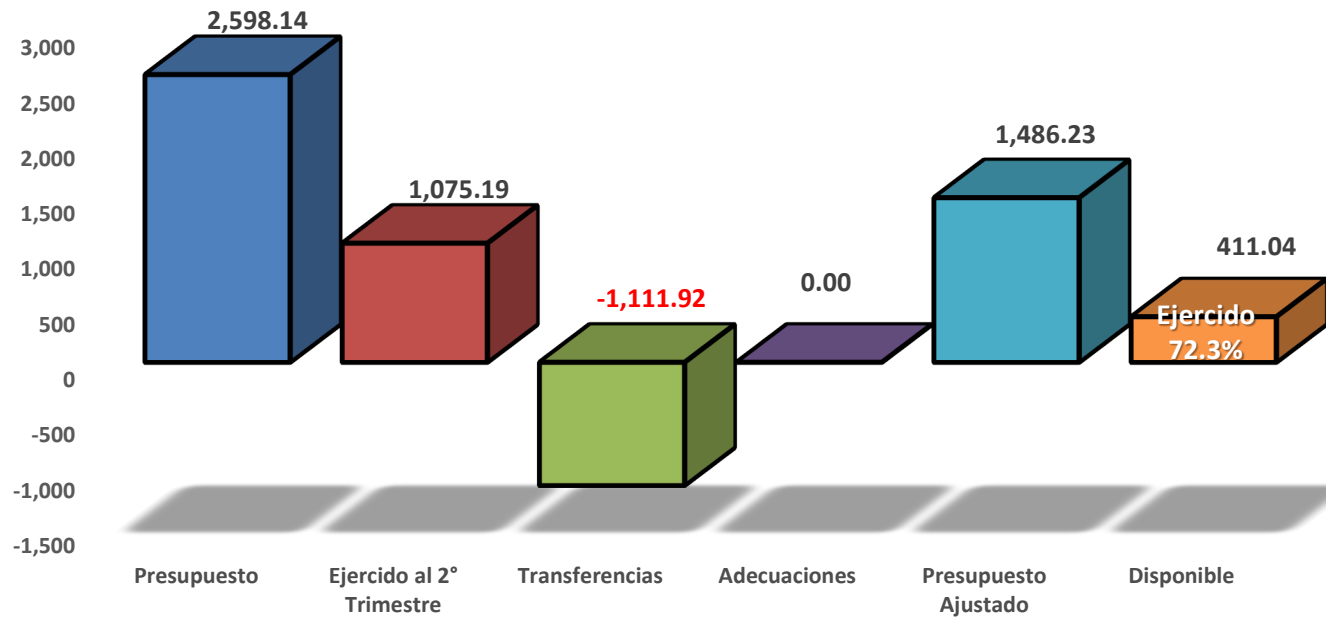
Ejercicio del presupuesto 2° trimestre 2021
Departamento de Producción Agrícola y Animal



Ejercicio del presupuesto 2° trimestre 2021
Departamento de Atención a la Salud



Ejercicio del presupuesto 2° trimestre 2021
Departamento Sistemas Biológicos





Casa abierta al tiempo

UNIVERSIDAD AUTÓNOMA METROPOLITANA
Unidad Xochimilco

**Ejercicio Presupuestal
de la Unidad Xochimilco al
2° Trimestre de 2021**

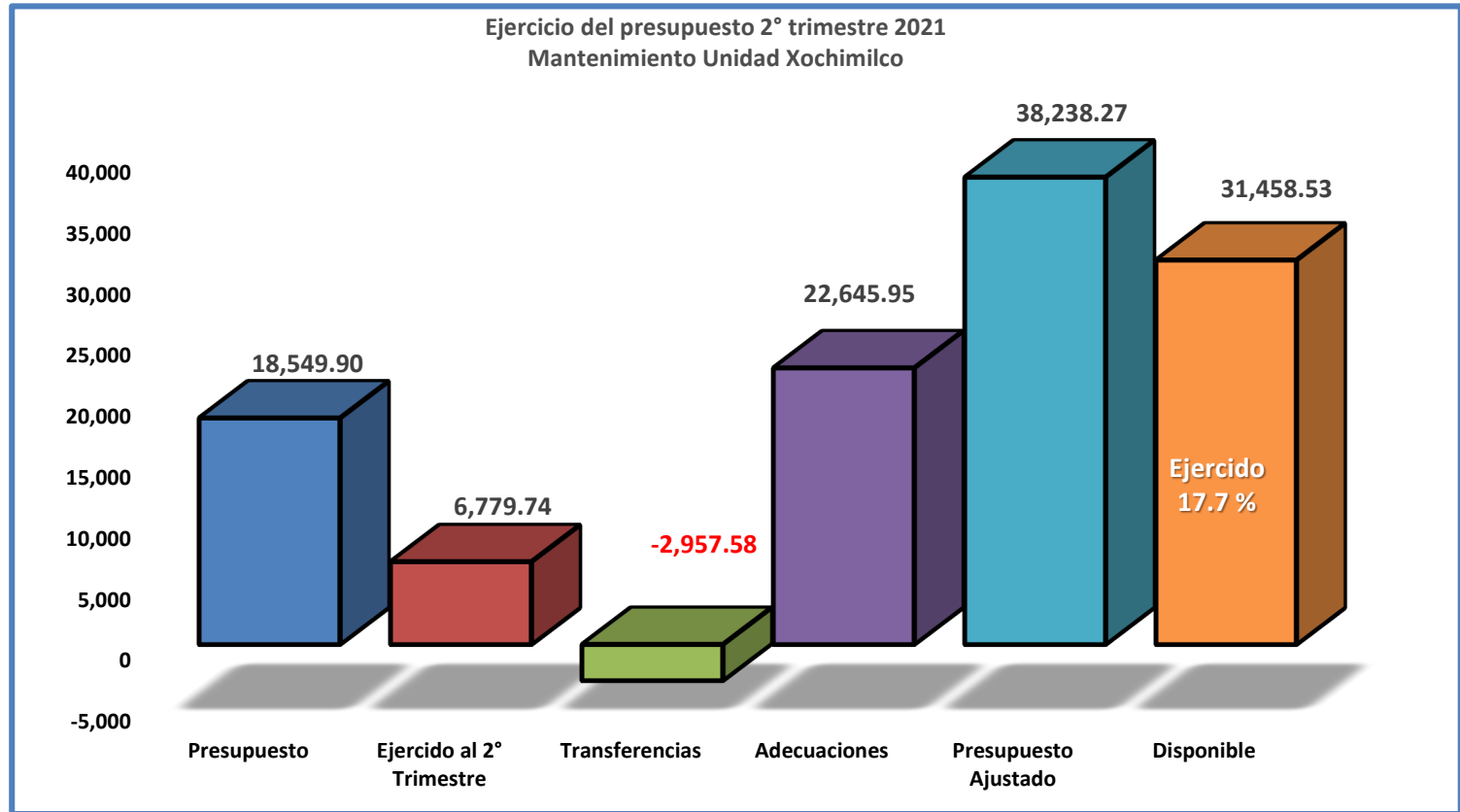
**Universidad Autónoma
Metropolitana**

Mantenimiento

Cuadro 8. Mantenimiento

PROYECTO	PRESUPUESTO	EJERCIDO	TRANSFERENCIAS	ADECUACIONES	PRESUPUESTO AJUSTADO	DISPONIBLE	% DISPONIBLE SOBRE PRESUPUESTO AJUSTADO
RECTORÍA	826.90	0.00	-950.94	18,703.26	18,579.23	18,579.23	100.0
SECRETARÍA	13,638.89	6,666.54	-783.69	3,849.30	16,704.51	10,037.97	60.1
DCSH	17.27	72.25	72.29	23.91	113.47	41.21	36.3
DCBS	1,902.28	40.95	-917.80	69.48	1,053.96	1,013.01	96.1
DCyAD	2,164.55	0.00	-377.45	0.00	1,787.11	1,787.11	100.0
TOTAL	18,549.90	6,779.74	-2,957.58	22,645.95	38,238.27	31,458.53	82.3

Representación gráfica de Gasto de Mantenimiento de la Unidad





Casa abierta al tiempo

UNIVERSIDAD AUTÓNOMA METROPOLITANA
Unidad Xochimilco

**Ejercicio Presupuestal
de la Unidad Xochimilco al
2° Trimestre de 2021**

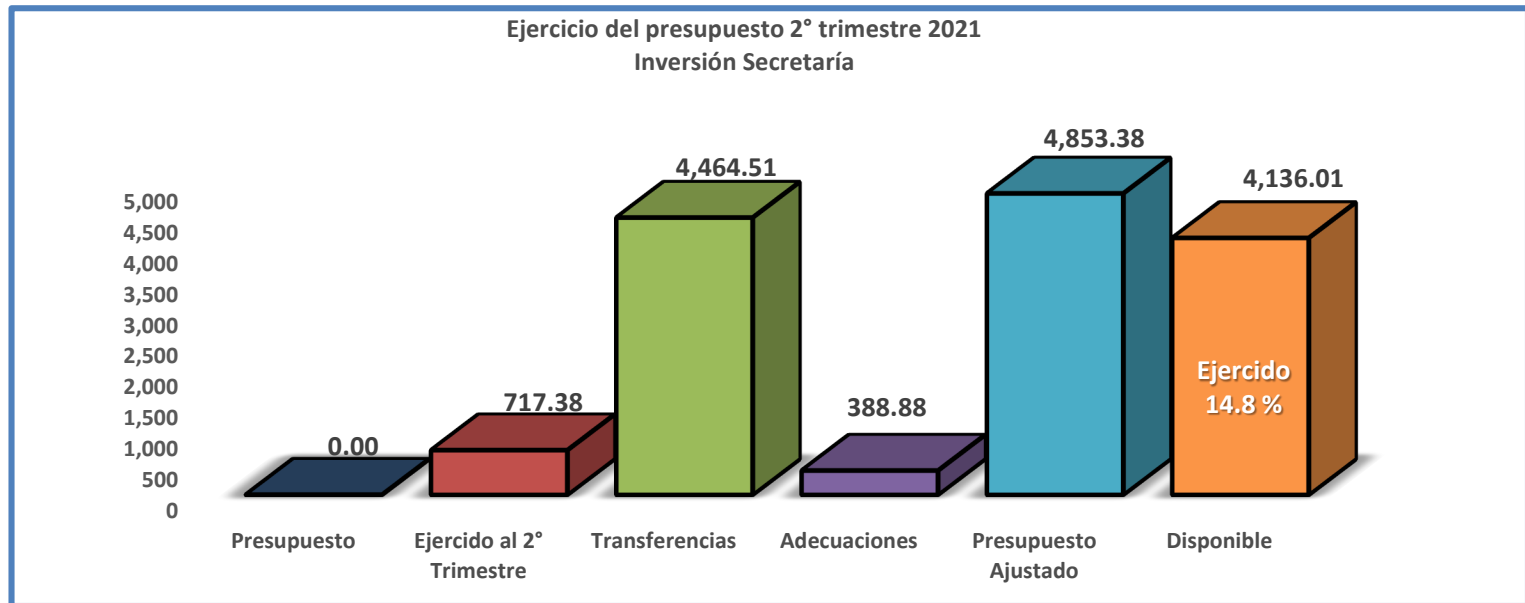
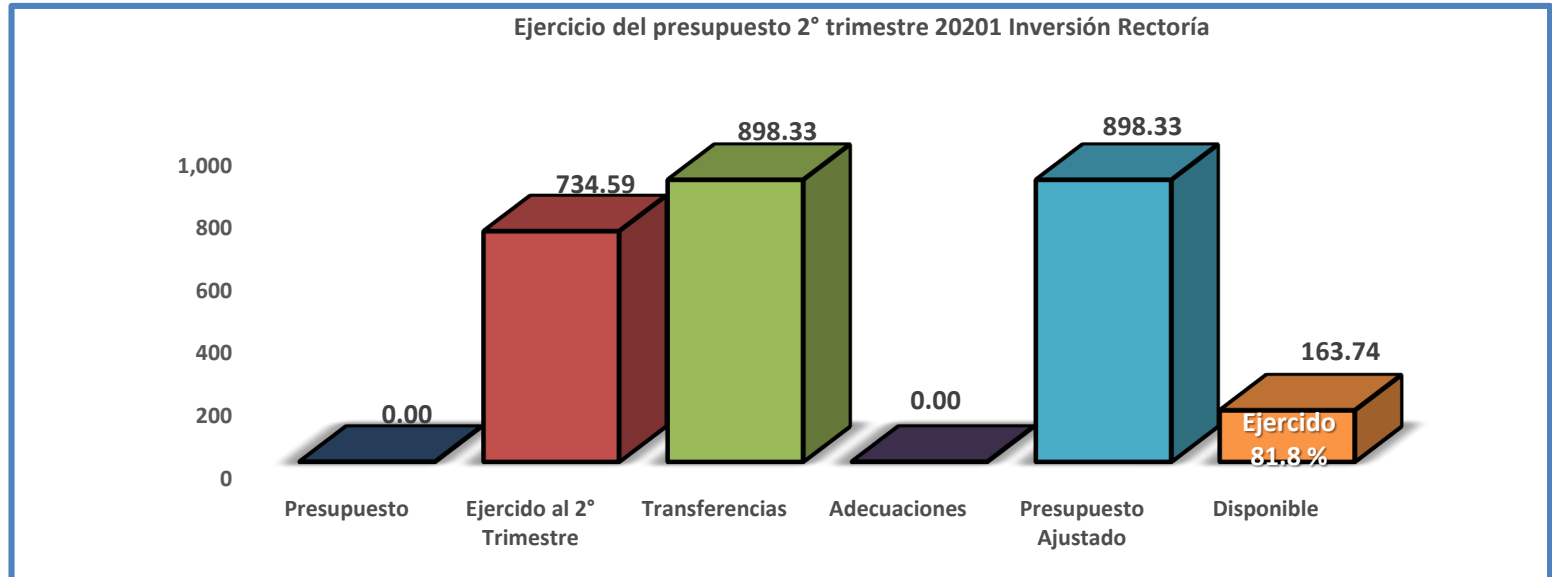
**Universidad Autónoma
Metropolitana**

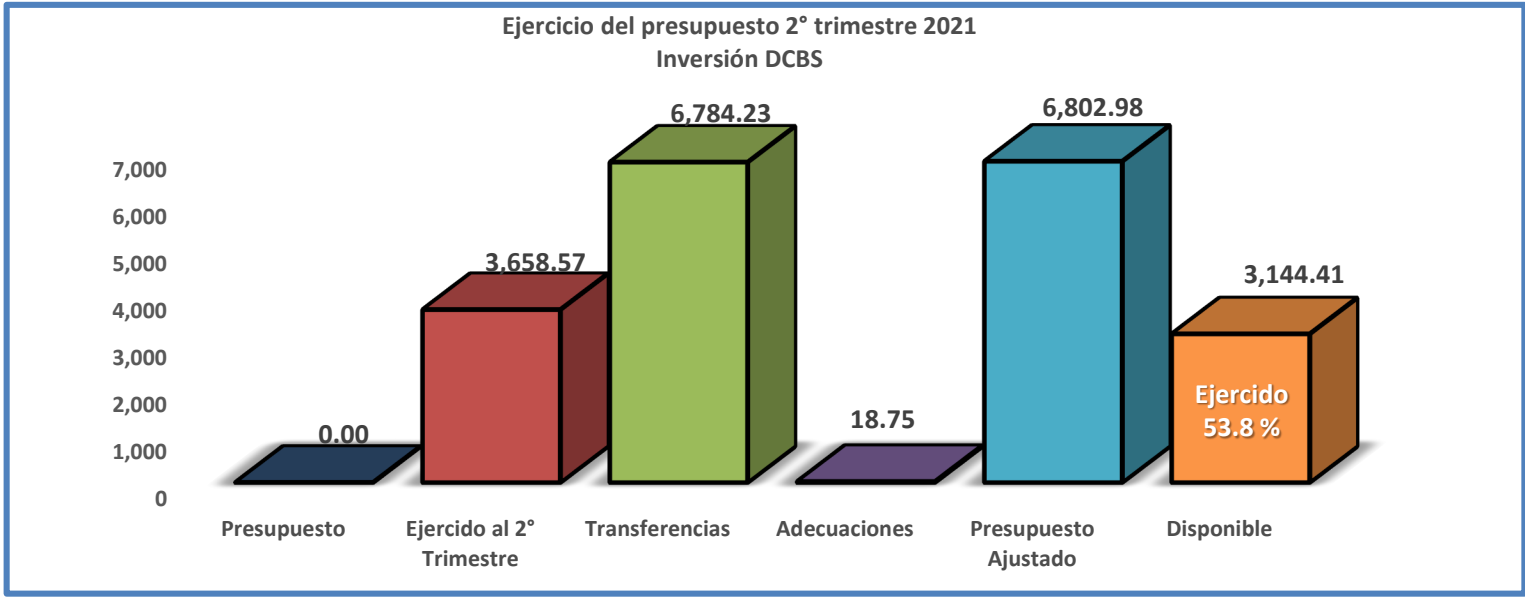
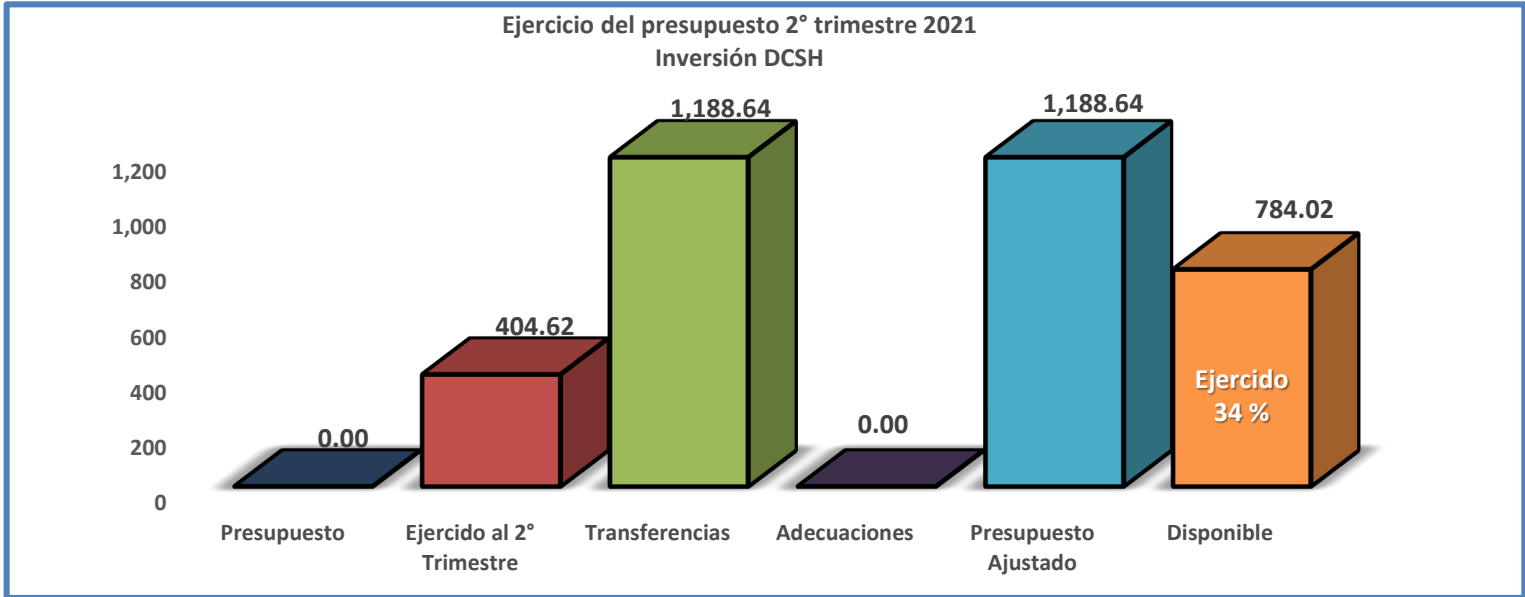
Inversión

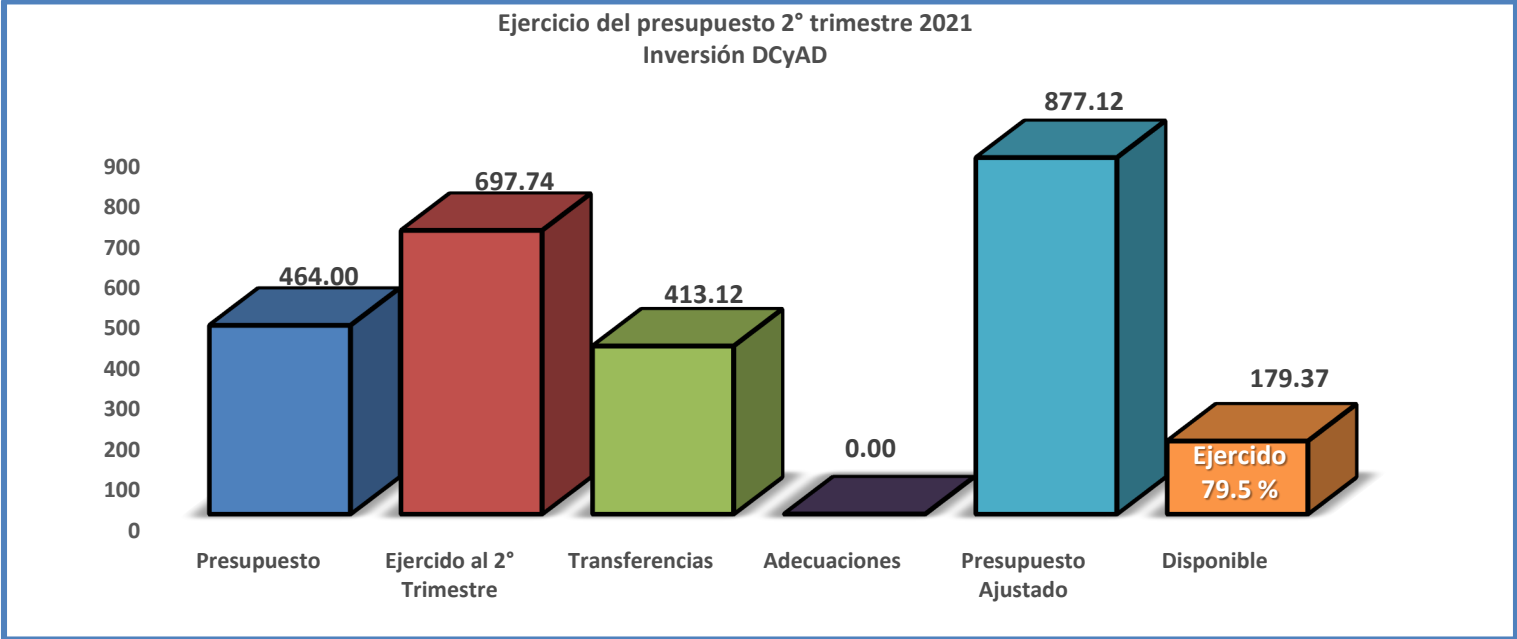
Cuadro 9. Presupuesto de inversión

PROYECTO	PRESUPUESTO	EJERCIDO	TRANSFERENCIAS	ADECUACIONES	PRESUPUESTO AJUSTADO	DISPONIBLE	% DISPONIBLE SOBRE PRESUPUESTO AJUSTADO
RECTORÍA	0.00	734.59	898.33	0.00	898.33	163.74	18.2
SECRETARÍA	0.00	717.38	4,464.51	388.88	4,853.38	4,136.01	85.2
DCSH	0.00	404.62	1,188.64	0.00	1,188.64	784.02	66.0
DCBS	0.00	3,658.57	6,784.23	18.75	6,802.98	3,144.41	46.2
DCyAD	464.00	697.74	413.12	0.00	877.12	179.37	20.5
TOTAL	464.00	6,212.90	13,748.81	407.63	14,620.44	8,407.55	57.5

Representación gráfica de Inversión de la Unidad









Casa abierta al tiempo

UNIVERSIDAD AUTÓNOMA METROPOLITANA
Unidad Xochimilco

**Ejercicio Presupuestal
de la Unidad Xochimilco al
2° Trimestre de 2021**

**Universidad Autónoma
Metropolitana**

Obras

Cuadro 10. Presupuesto de obras

PROYECTO	PRESUPUESTO	EJERCIDO	TRANSFERENCIAS	ADECUACIONES	PRESUPUESTO AJUSTADO	DISPONIBLE	% DISPONIBLE SOBRE PRESUPUESTO AJUSTADO
RECTORÍA	0.00	0.00	0.00	0.00	0.00	0.00	0.00
SECRETARÍA	0.00	5,208.06	9,356.76	6,513.81	15,870.57	10,662.52	67.18
DCSH	0.00	0.00	0.00	0.00	0.00	0.00	0.00
DCBS	0.00	0.00	0.00	0.00	0.00	0.00	0.00
DCyAD	0.00	0.00	0.00	0.00	0.00	0.00	0.00
TOTAL	0.00	5,208.06	9,356.76	6,513.81	15,870.57	10,662.52	67.18

Representación gráfica de obras de la Unidad

